



NS Solutions

 **NIPPON STEEL**

2024年3月期第1四半期 (2023年4月1日～2023年6月30日) 業績概況

2023年7月28日

日鉄ソリューションズ株式会社

I -1. 連結決算業績

単位：億円

	2023年3月期 1Q	2024年3月期 1Q	対前年 差異	増減率
売上収益	651	688	+36	6%
売上総利益 <売上総利益率>	148 <22.7%>	161 <23.4%>	+13 <+0.8%>	9%
販売費及び一般管理費	83	96	+13	16%
その他損益	0	0	+0	0%
営業利益 <営業利益率>	65 <10.0%>	66 <9.6%>	+1 <-0.4%>	1%
税引前利益	67	69	+2	3%
親会社の所有者に 帰属する当期利益	44	40	-3	-8%

I -2. サービス・顧客業種別売上収益

単位：億円

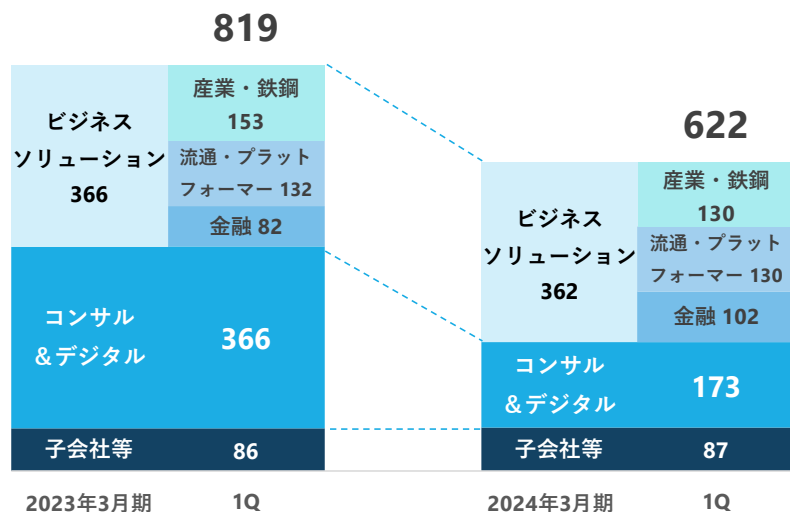
	2023年3月期		2024年3月期		対前年差異		コメント
	1Q		1Q				
	内コンサル&デジタル		内コンサル&デジタル		内コンサル&デジタル		
ビジネスソリューション	442	<98>	455	<95>	+13	<-3>	
産業・鉄鋼	220	<42>	225	<38>	+4	<-4>	日本製鉄向け増、運輸向け減
流通・プラットフォーム	141	<33>	144	<35>	+3	<+2>	インターネットプラットフォーム向け増
金融	81	<23>	87	<23>	+6	<-1>	メガバンク向け増
コンサルティング&デジタルサービス	134		143		+9		プロダクト、クラウドプラットフォーム増
		<232>		<238>		<+6>	
子会社等	75		90		+15		
合計	651		688		+36		
(参考) 日本製鉄向け	139		153		+14		

(注) 当社は当期より開示区分の変更を実施しております。変更内容の詳細は2023年3月期決算資料をご参照ください。

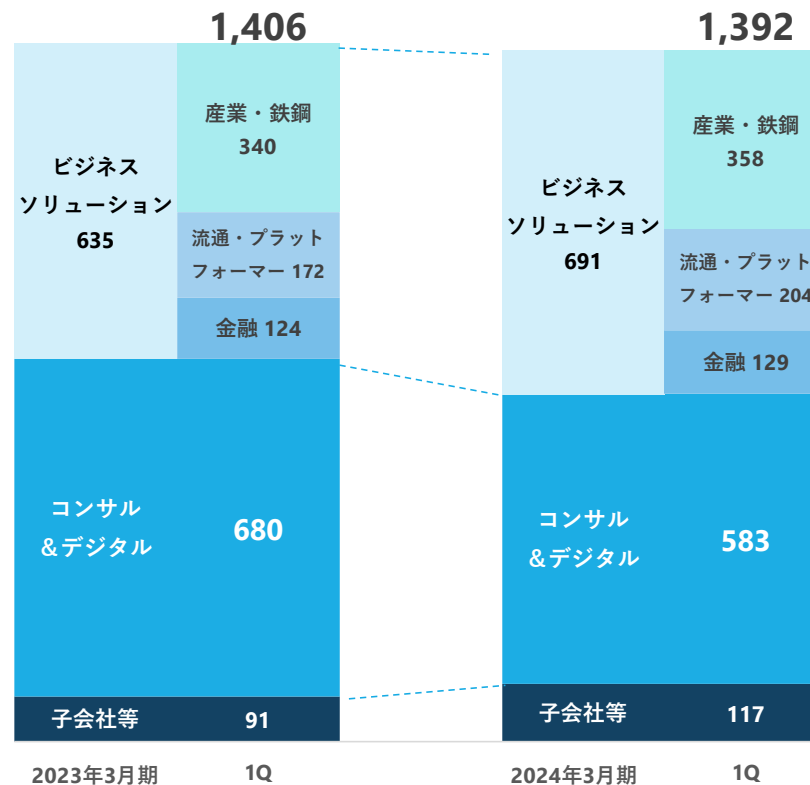
I -3. 受注高・受注残高

単位：億円

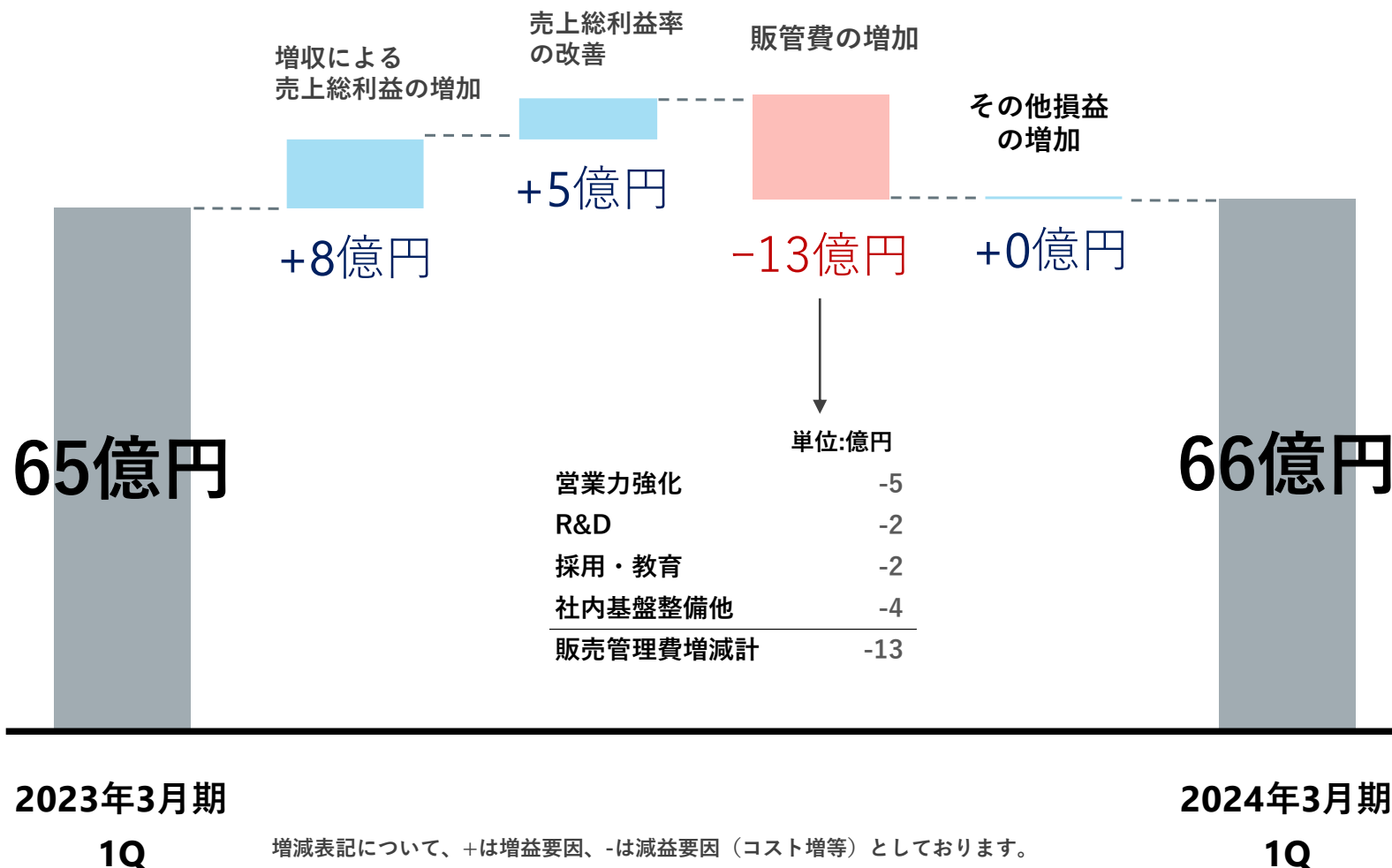
受注高



受注残高



I -4. 第1四半期連結営業利益分析



Ⅱ -1. 上期連結業績見通し | 四半期別

単位：億円

見通しは前回からの変更無し

	2023年3月期			2024年3月期			対前年		
	1Q 実績	2Q 実績	上期 実績	1Q 実績	2Q 差分	上期 見通し	1Q 差異	2Q 差異	上期 差異
売上収益	651	696	1,347	688	712	1,400	+36	+17	+53
売上総利益 <売上総利益率>	148 <22.7%>	157 <22.5%>	304 <22.6%>	161 <23.4%>	159 <22.3%>	320 <22.9%>	+13 <+0.8%>	+2 <-0.2%>	+16 <+0.3%>
販売費及び 一般管理費	83	82	165	96	84	180	+13	+3	+15
その他損益	0	0	0	0	0	0	0	-1	0
営業利益 <営業利益率>	65 <10.0%>	75 <10.8%>	140 <10.4%>	66 <9.6%>	74 <10.4%>	140 <10.0%>	+1 <-0.4%>	-1 <-0.4%>	0 <-0.4%>
税引前利益	67	76	142	69	73	142	+2	-3	0
親会社の所有者に 帰属する当期利益	44	50	94	40	54	94	-3	+3	0

Ⅱ-2. サービス・顧客業種別売上収益見通し

単位：億円

	2023年3月期			2024年3月期			対前年		
	1Q 実績	2Q 実績	上期 実績	1Q 実績	2Q 差分	上期 見通し	1Q 差異	2Q 差異	上期 差異
ビジネスソリューション	442	447	890	455	475	930	+13	+28	+40
産業・鉄鋼	220	217	437	225	225	450	+4	+9	+13
流通・プラットフォーム	141	148	289	144	151	295	+3	+4	+6
金融	81	83	164	87	98	185	+6	+16	+21
コンサルティング & デジタルサービス	134	156	290	143	137	280	+9	-19	-10
子会社等	75	92	167	90	100	190	+15	+8	+23
合計	651	696	1,347	688	712	1,400	+36	+17	+53
(参考) 日本製鉄向け	139	139	277	153	152	305	+14	+14	+28

Ⅱ-3. 連結通期業績 見通し | 上下別

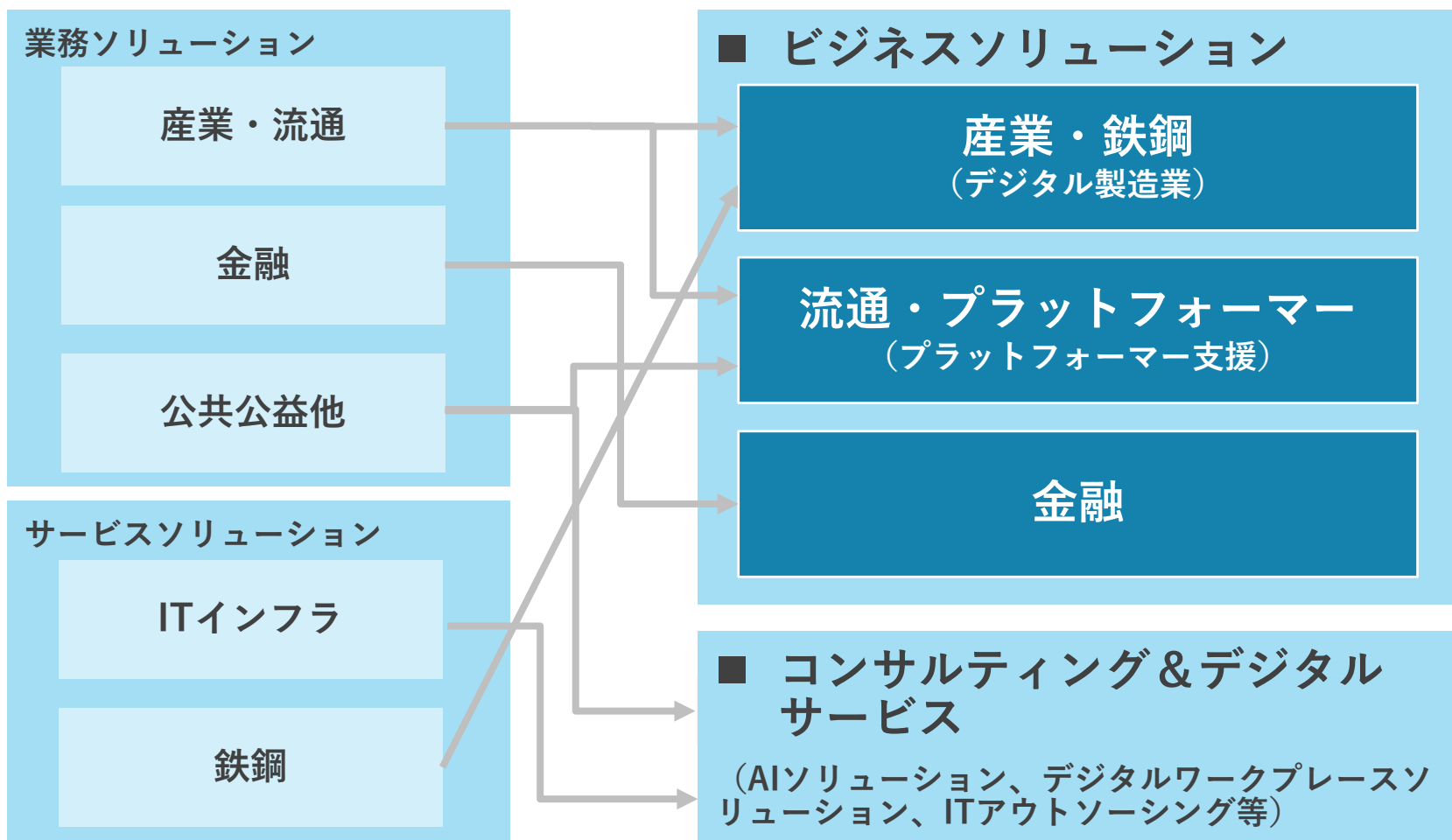
単位：億円

	2023年3月期			2024年3月期			対前年 (斜字は増減率)		
	上期	下期	通期	上期	下期	通期	上期	下期	通期
売上収益	1,347	1,570	2,917	1,400	1,650	3,050	4% +53	5% +80	5% +133
売上総利益 ＜売上総利益率＞	304 <22.6%>	355 <22.6%>	659 <22.6%>	320 <22.9%>	380 <23.0%>	700 <23.0%>	5% +16 <+0.3%>	7% +25 <+0.4%>	6% +41 <+0.3%>
販売費及び一般管理費 その他損益	165 0	165 -12	330 -12	180 0	185 0	365 0	9% +15 0	12% +20 +12	11% +35 +12
営業利益 ＜営業利益率＞	140 <10.4%>	177 <11.3%>	317 <10.9%>	140 <10.0%>	195 <11.8%>	335 <11.0%>	0% 0 <-0.4%>	10% +18 <+0.5%>	6% +18 <+0.1%>
税引前利益	142	179	321	142	198	340	0% 0	11% +19	6% +19
親会社の所有者に帰属する 当期利益	94	126	220	94	134	228	0% 0	7% +8	4% +8

(参考) 2024年3月期からの区分変更について

旧区分

新区分 (2024年3月期から)



官公庁向けの大規模IT基盤エンジニアリング領域は、コンサルティング&デジタルサービスとして整理。

主要ニュース・プレスリリース

-
- 2023年4月6日 【富士カメラ総研調べ】国内DaaS市場で仮想デスクトップサービス「M3DaaS」が10年連続シェア1位を獲得
-
- 2023年4月18日 世界No.1のDataRobot販売代理店として「Top Reseller Partner Award WorldWide」を受賞
～あわせて個人賞「Partner of the Year」を6年連続受賞～
-
- 2023年4月20日 「東京レインボープライド2023」に協賛
-
- 2023年4月27日 教育現場のDX目指し、学校事務システム定額利用サービス「CampusSquare S Edition」を提供開始
～100校以上のシステム支援の実績の下、契約から最短3か月でクイックに導入～
-
- 2023年5月30日 日鉄ソリューションズ、エクサウィザーズと業務提携
～両社顧客のDX推進に向けた販売・提供力強化のための包括的なパートナーシップ～
-
- 2023年5月30日 データ分析世界大会“Kaggle”でGold Medal獲得 ～自然環境下の音から鳥の鳴き声を検知し、
鳥の種類を特定する「BirdCLEF 2023」で1209チーム中第6位に入賞～
-
- 2023年6月5日 日鉄ソリューションズの電子取引・契約サービス「CONTRACTHUB@absonne」、
累計文書登録件数が3,000万件を突破 ～見積から請求まで、取引全体の電子化をサポート～
-
- 2023年6月9日 「2023 Japan AWS All Certifications Engineers」を当社社員が受賞
-
- 2023年6月15日 三重県庁、データドリブンな行政運営の実現に向け、Google Cloudを採用
～データに基づく課題解決・サービス創出に対応できるデータ活用基盤を整備～
-

主要ニュース・プレスリリース

2023年6月26日	農林中央金庫向けインターネット為替予約サービスの導入 ～外為総合インターネットバンキングサービスCrossMeetz（クロスミーツ）～
2023年6月29日	サッポロビールに「AI需要予測システム」を導入 ～需給ギャップの解消と業務の効率化・高度化を推進～
2023年6月30日	2023年8月8日開催「IDC Future of Workstyle Forum 2023, Japan」講演のお知らせ
2023年7月4日	旅行業界向けDX支援ソリューション「TRIPHOO」の販売開始 ～USAEL社と販売代理店契約を締結、ツアー企画・販売に伴う業務の一元管理・実行を支援～
2023年7月5日	Oktaのアイデンティティ管理ソリューション提供開始 ゼロトラストセキュリティモデルへの移行を加速
2023年7月24日	生成AI／ChatGPT活用支援サービスを提供開始
2023年7月25日	出雲市と「高度ITエンジニアの育成及び新規事業創出に関する連携協定」を締結
2023年7月26日	「FTSE4Good Index Series」及び「FTSE Blossom Japan Index」、「FTSE Blossom Japan Sector Relative Index」の構成銘柄に継続選定



NS Solutions

ともに未来を考え
社会の新たな可能性を
テクノロジーと情熱で切り拓く

NS Solutions、NSSOL、NSロゴは、日鉄ソリューションズ株式会社の商標又は登録商標です。
その他、資料中に記載の会社名・製品名は、それぞれ各社の商標又は登録商標です。