



NS Solutions

 **NIPPON STEEL**

2020年3月期第3四半期 (2019年4月～2019年12月) 業績概況

2020年2月6日

日鉄ソリューションズ株式会社

I -1. 2020年3月期 第3四半期連結決算業績

単位: 億円	2019/3期		2020/3期		対前年	
	第3四半期	累計	第3四半期	累計	第3四半期	累計
	A	B	C	D	C-A	D-B
売上高	587	1,770	617	1,984	+29	+214
業務ソリューション	383	1,133	400	1,298	+18	+165
サービスソリューション	205	637	216	686	+12	+49
売上総利益	126	372	124	409	-2	+38
<売上高総利益率>	<21.4%>	<21.0%>	<20.2%>	<20.6%>	<-1.3%>	<-0.4%>
販管費	64	200	67	210	+3	+10
営業利益	62	171	57	199	-4	+28
経常利益	64	175	60	202	-4	+26
親会社株主に帰属する 四半期純利益	43	112	43	130	-0	+18

I -2. 2020年3月期第3四半期 (10月~12月) サービス・顧客業種別売上高

単位:億円	2019/3期		2020/3期		対前年差異		コメント
	第3四半期 (10月~12月) A	うち ITインフラ	第3四半期 (10月~12月) B	うち ITインフラ	第3四半期 (10月~12月) B-A	うち ITインフラ	
業務ソリューション	319	70	325	75	+6	+5	
産業・流通・サービス	155	46	161	46	+6	-	輸送、旅行、ネットサービスの増
金融	69	17	62	16	-6	-1	
公共公益他	95	7	101	13	+6	+6	官公庁向け基盤構築案件の積み上がり
サービスソリューション	194		207		+13		
ITインフラ	78	<70>	73	<75>	-5	<+5>	
鉄鋼	116		133		+18		日本製鉄向けの増
子会社等	74		85		+11		
合計	587		617		+29		
(参考)日本製鉄向け	(115)		(130)		(+15)		
受注高	592		501		-91		

I -3. 2020年3月期第3四半期

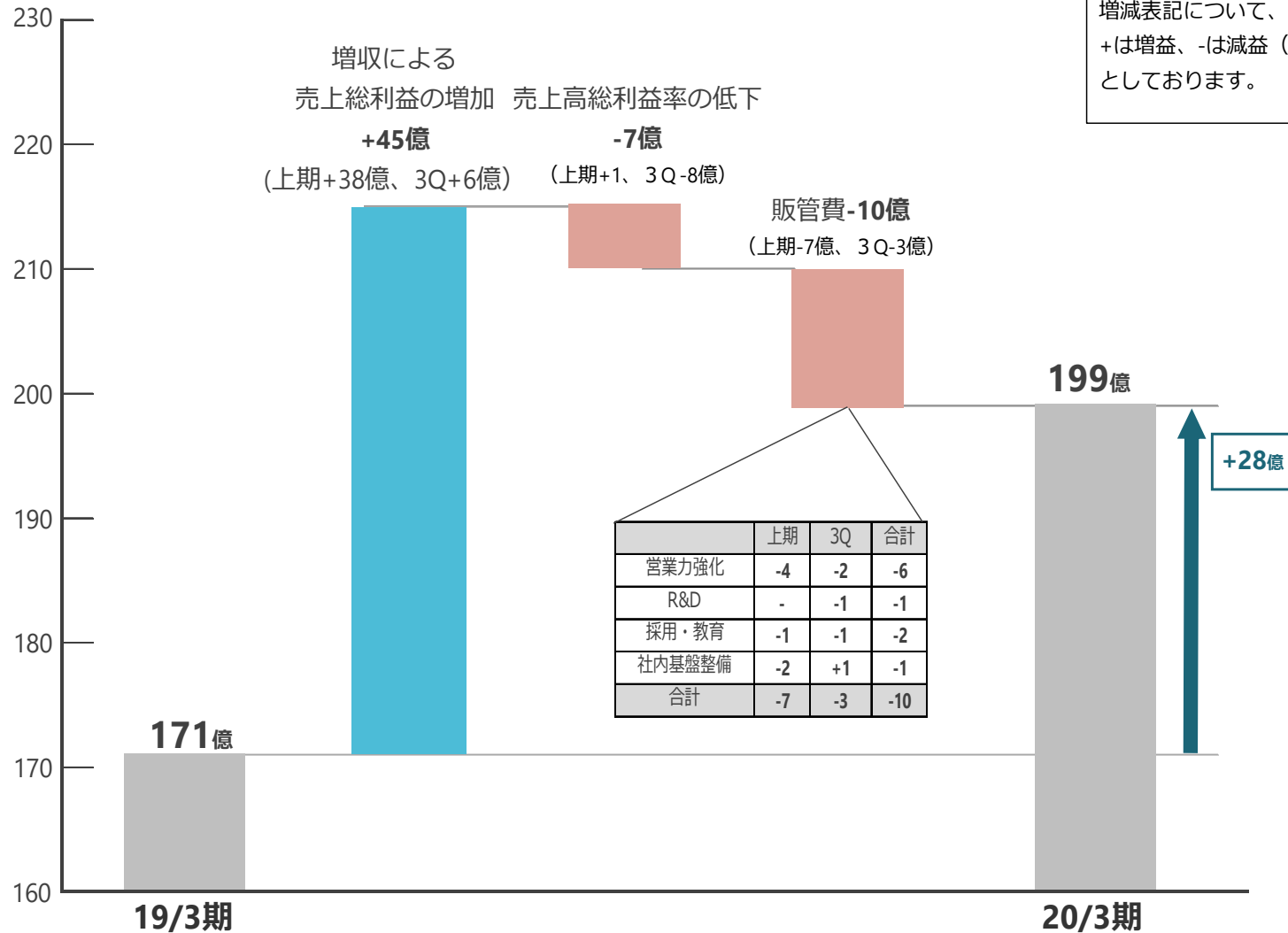
サービス・顧客業種別売上高（累計）

単位: 億円	2019/3期		2020/3期		対前年差異		コメント
	累計 (4月~12月) A	うち ITインフラ	累計 (4月~12月) B	うち ITインフラ	累計 (4月~12月) B-A	うち ITインフラ	
業務ソリューション	933	246	1,076	337	+143	+90	
産業・流通・サービス	477	161	585	228	+108	+67	製造業、輸送、ネット・サービス、 旅行、小売り向けの増
金融	212	52	221	69	+9	+16	プロダクトを中心に増加
公共公益他	244	33	271	40	+27	+7	官公庁案件の積み上がり
サービスソリューション	605		646		+41		
ITインフラ	236	<246>	239	<337>	+4	<+90>	マルチクラウド、DaaS/VDIの増
鉄鋼	369		406		+37		日本製鉄向けの増
子会社等	232		262		+30		
合計	1,770		1,984		+214		
(参考)日本製鉄向け	(361)		(402)		(+41)		

I -4. 2020年3月期 第3四半期累計 連結営業利益分析

対前年

(億円)



増減表記について、
+は増益、-は減益（コスト増）
としております。

I -5. 2020年3月期 連結業績見通し (対前年度)

単位: 億円	2019/3期実績			2020/3期 見通し			対前年差異		
	上期 実績	下期 実績	年度 実績	上期 実績	下期 見通し	年度 見通し	上期 差異	下期 差異	年度 差異
	A	B	C	D	E	F	D-A	E-B	F-C
売上高	1,183	1,368	2,551	1,368	1,372	2,740	+185	+4	+189
業務ソリューション	750	905	1,655	898	897	1,795	+148	-7	+140
サービスソリューション	433	464	896	470	475	945	+37	+11	+49
売上総利益	246	277	523	285	283	568	+39	+6	+45
<売上高総利益率>	<20.8%>	<20.3%>	<20.5%>	<20.8%>	<20.6%>	<20.7%>	<+0.1%>	<+0.4%>	<+0.2%>
販管費	136	133	269	143	141	284	+7	+8	+15
営業利益	110	144	254	142	142	284	+32	-2	+30
経常利益	112	146	258	142	143	285	+30	-3	+27
親会社株主に帰属する 当期純利益	69	99	167	87	96	183	+19	-3	+16
(参考)日本製鉄向け	(246)	(264)	(510)	(273)	(257)	(530)	(+27)	(-7)	(+20)

I -6. 2020年3月期 連結業績見通し (対前回計画)

単位: 億円	2020/3期 前回計画			2020/3期 今回計画			対前回		
	上期 実績	下期 見通し	年度 見通し	上期 実績	下期 見通し	年度 見通し	上期 差異	下期 差異	年度 差異
	A	B	C	D	E	F	D-A	E-B	F-C
売上高	1,498	1,437	2,935	1,368	1,372	2,740	-131	-64	-195
業務ソリューション	1,028	962	1,990	898	897	1,795	-131	-64	-195
サービスソリューション	470	475	945	470	475	945	-	-	-
売上総利益	294	287	581	285	283	568	-9	-4	-13
<売上高総利益率>	<19.6%>	<20.0%>	<19.8%>	<20.8%>	<20.6%>	<20.7%>	<+1.2%>	<+0.7%>	<+0.9%>
販管費	143	143	286	143	141	284	0	-2	-2
営業利益	151	144	295	142	142	284	-9	-2	-11
経常利益	151	144	295	142	143	285	-9	-1	-10
親会社株主に帰属する 当期純利益	96	97	193	87	96	183	-9	-1	-10

I -7. 2020年3月期連結業績見通し年度差異

(対前回計画)

単位: 億円	前回計画			今回計画		
	2019/3期実績	2020/3期見通し	年度 差異	2019/3期実績 (修正)	2020/3期見通し (今回)	年度 差異
	年度 実績	年度 見通し		年度 実績	年度 見通し	
A	B	B-A	C	D	D-C	
売上高	2,653	2,935	+282	2,551	2,740	+189
業務ソリューション	1,756	1,990	+234	1,655	1,795	+140
サービスソリューション	896	945	+49	896	945	+49
売上総利益	526	581	+55	523	568	+45
<売上高総利益率>	<19.8%>	<19.8%>	<-0.0%>	<20.5%>	<20.7%>	<+0.2%>
販管費	269	286	+17	269	284	+15
営業利益	257	295	+38	254	284	+30
経常利益	261	295	+34	258	285	+27
親会社株主に帰属する 当期純利益	171	193	+22	167	183	+16

I -8. 2020年3月期下期見通し

サービス・顧客業種別売上高

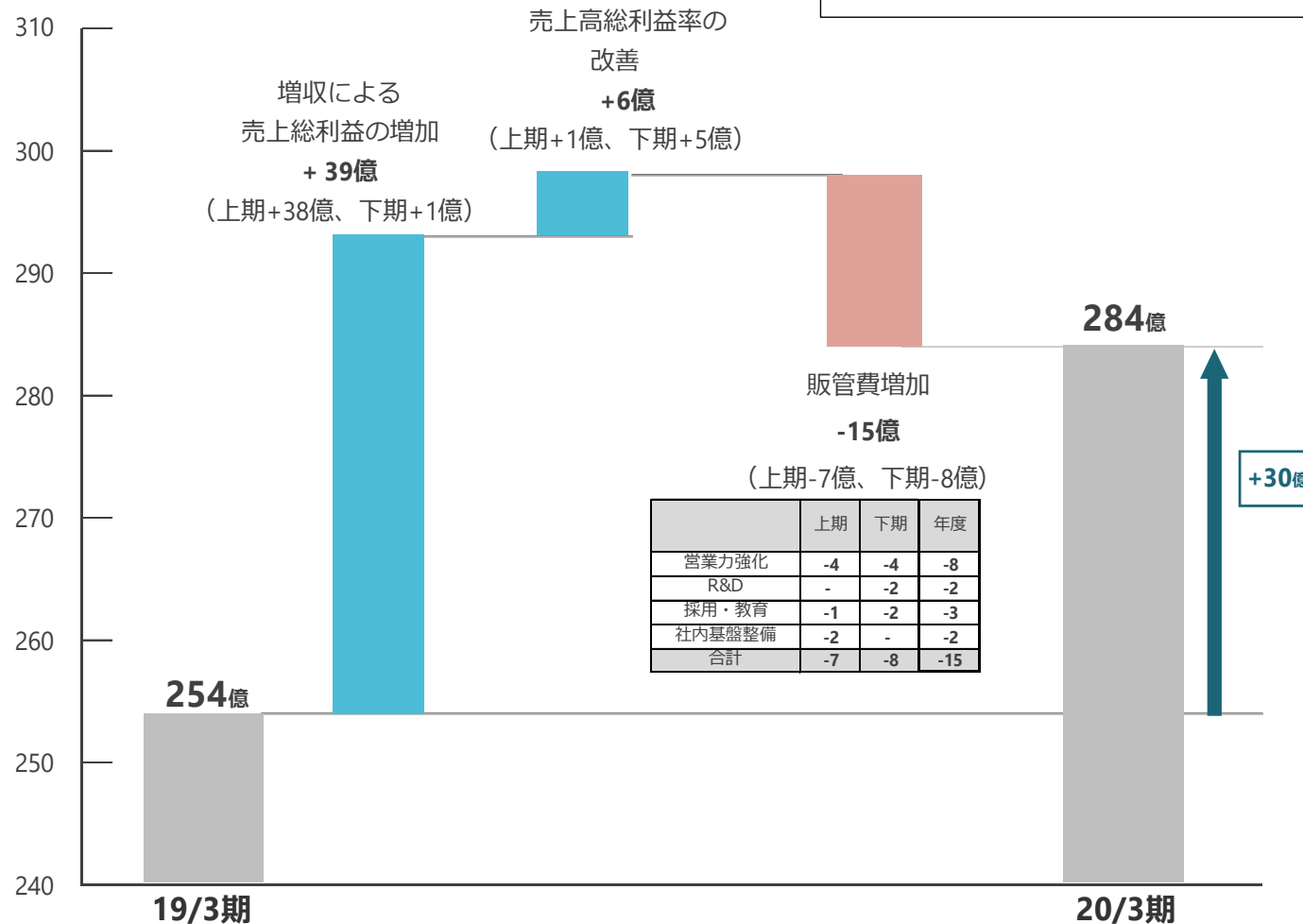
単位:億円	2019/3期				2020/3期				対前年差異			
	上期	3Q	4Q	下期	上期	3Q	4Q見通し	下期見通し	上期	3Q	4Q	下期見通し
	A	B	C	D	E	F	G	H	E-A	F-B	G-C	H-D
業務ソリューション	614	319	431	749	751	325	414	739	+137	+6	-17	-11
産業・流通・サービス	322	155	182	337	423	161	190	352	+101	+6	+8	+14
金融	143	69	96	165	158	62	94	157	+15	-6	-1	-8
公共公益他	149	95	152	247	170	101	129	230	+21	+6	-23	-17
サービスソリューション	411	194	242	437	439	207	239	446	+28	+13	-3	+9
ITインフラ	158	78	96	174	166	73	111	184	+8	-5	+15	+10
鉄鋼	253	116	146	262	273	133	129	262	+20	+18	-18	-0
子会社等	158	74	108	182	177	85	103	188	+20	+11	-5	+5
合計	1,183	587	781	1,368	1,368	617	756	1,372	+185	+29	-25	+4
(参考)日本製鉄向け	(246)	(115)	(149)	(264)	(273)	(130)	(128)	(257)	(+27)	(+15)	(-22)	(-7)
期首受注残	1,174	1,260	1,264	-	1,334	1,327	1,211	-	+160	+68	-53	-

I -9. 2020年3月期 連結営業利益分析

対前年

(億円)

増減表記について、
+は増益、-は減益（コスト増）としております。



I -10. 配当方針

当社は将来にわたり競争力を維持強化し、企業価値を高めていくことが重要と考えております。利益配分につきましては、株主の皆様に対する適正かつ安定的な配当及び事業成長に備えた内部留保を確保することを基本としております。

配当につきましては、連結業績に応じた利益還元を重視し連結配当性向30%を目安といたします。

1 株当たり年間配当金の計画

2020年3月期

65円


(前回計画通り)

(参考) 2019年3月期

55円

主要ニュース・プレスリリース

日付	タイトル
2019年11月22日	データ取引市場基盤を活用したスマートシティにおけるビジネスモデル実証が内閣府のSIP事業に採択決定 ～スマートシティにおける新たな機能創出によりSociety5.0実現に寄与～
2019年11月26日	NSSOL、現場のDXを実現する5Gサービスの提供開始 ～自営無線網（ローカル5G／プライベートLTE）による情報収集・活用基盤の提供
2019年12月11日	NSSOL、ノキアとの協業により5G関連ソリューションを強化 ～自営無線網（ローカル5G／プライベートLTE）提供に関して国内販売代理店契約を締結～
2019年12月25日	DX実現のためのクラウド・ネイティブ・アーキテクチャに対応したアプリケーション・パフォーマンス・モニタリング・ソリューション Instanaの販売を開始 ～Instanaの自社利用を促進するとともに、お客様のDX推進を強かに支援～
2020年1月22日	5Gで遠隔モノづくりを実現する遠隔操作ロボットをドコモと共同開発 ～“DOCOMO Open House 2020”にて5G活用ユースケースとして紹介予定～



本資料には当社又は当社役員の当社の営業成績及び財政状態に関する意図、意見又は現時点の予想と関連する将来予想が記載されております。この将来予想は、歴史的事実でも将来の業績を保証するものでもないため、リスクと不確定な要素を含んでおります。実際の業績は様々な要因により異なる可能性があります。当社は、この将来予想を、これらの変化要因を反映するために修正することを保証するものではありません。



<https://www.nssol.nipponsteel.com/>

NS Solutions、NSSOL、NSロゴは、日鉄ソリューションズ株式会社の商標又は登録商標です。
その他、資料中に記載の会社名・製品名は、それぞれ各社の商標又は登録商標です。