



NS Solutions

 **NIPPON STEEL**

FY2024/1Q決算実績

2024年7月30日

日鉄ソリューションズ株式会社

1. FY2024/1Q連結業績

単位：億円

	FY2023/1Q	FY2024/1Q	対前年 差異	増減率
売上収益	688	768	+81	12%
売上総利益	161	187	+26	16%
<売上総利益率>	<23.4%>	<24.4%>	<+0.9%>	
販売費及び一般管理費	96	100	+4	4%
その他損益	0	1	+0	
営業利益	66	88	+22	34%
<営業利益率>	<9.6%>	<11.5%>	<+1.9%>	
税引前利益	69	90	+21	31%
親会社の所有者に 帰属する当期利益	40	54	+14	34%

2. サービス・顧客業種別売上収益

単位：億円

	A	B	B-A	C	C-B
	FY2023/1Q 実績	FY2023/1Q 実績 (組換え後)	組換え 影響*	FY2024/1Q 実績	対前年 差異
ビジネスソリューション	455	446	-9	495	+11% +49
産業・鉄鋼	225	216	-9	224	+8
流通・プラットフォーム	144	144		146	+2
金融	87	87		125	+39
コンサルティング&デジタルサービス	143	152	+9	168	+10% +16
官公庁・教育機関向け	37	37		39	+1
ITインフラ・ソリューション等	106	115	+9	129	+14
子会社等	90	90		105	+18% +16
合計	688	688		768	+12% +81
(参考) 日本製鉄向け	153	153		153	+0

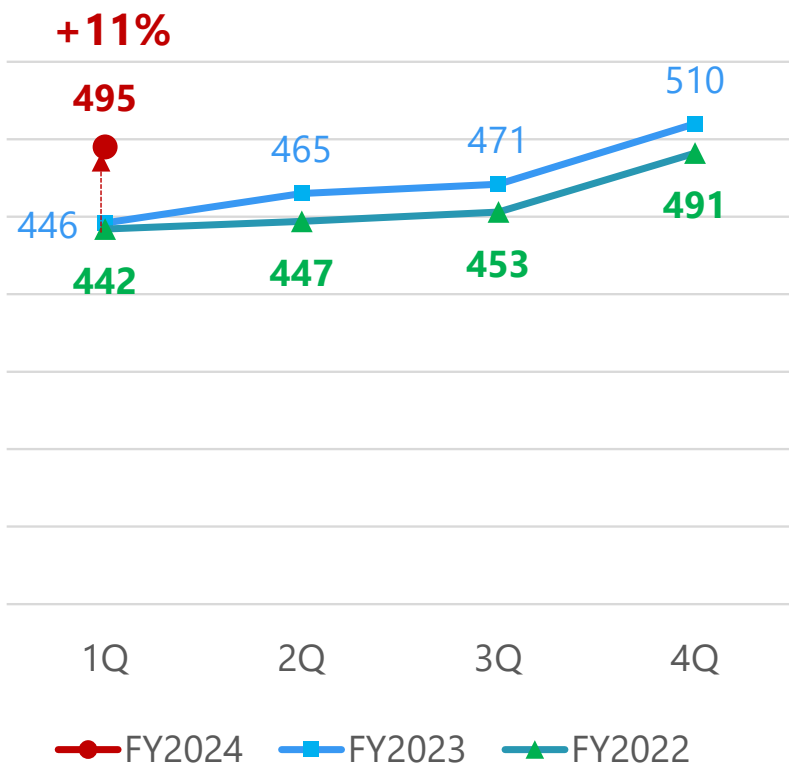
*2024年4月より一部の分野につき、産業・鉄鋼からコンサルティング&デジタルサービスへの組換えを実施しており、前期比較につきましては組換え後の数値との比較を掲載しております。

3. サービス・顧客業種別売上収益

ビジネスソリューション

単位：億円

四半期別売上収益 (億円)



	FY2023/1Q 実績 (組換え後)	FY2024/1Q 実績	対前年 差異	
ビジネスソリューション	446	495	11%	+49
産業・鉄鋼	216	224		+8
流通・プラットフォーム	144	146		+2
金融	87	125		+39

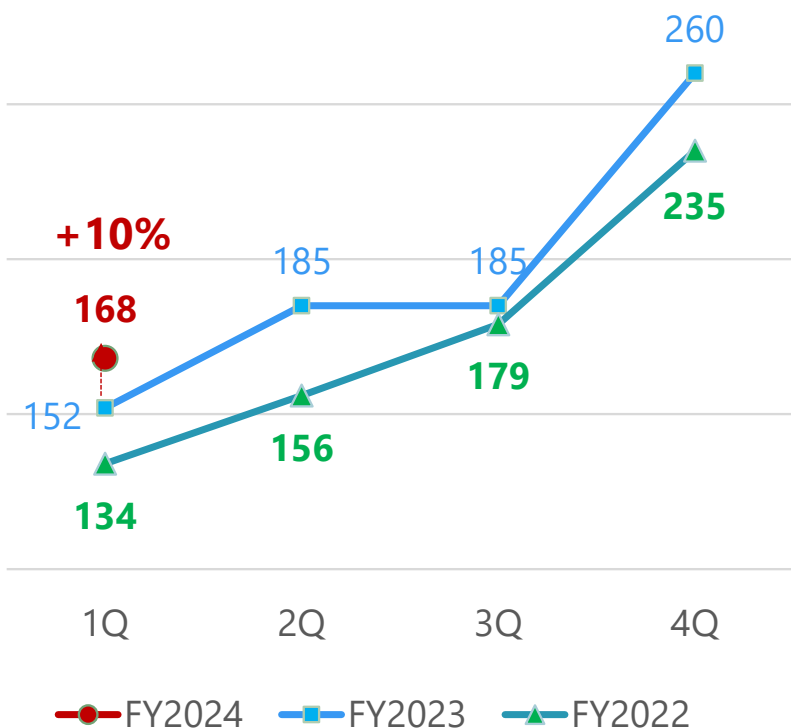
金融分野を主体に好調なスタート

- ・ 日本製鉄向けは新電磁等の新設備対応やDX施策等で高位安定
- ・ 産業分野は、電機・精密機器向けや運輸向けが好調
- ・ 流通・プラットフォーム向けは前年比ほぼ横ばい
- ・ 金融分野はプロダクト販売（含む保守）を主体とした増加

4. サービス・顧客業種別売上収益 コンサルティング&デジタルサービス

単位：億円

四半期別売上収益 (億円)



	FY2023/1Q 実績 (組換え後)	FY2024/1Q 実績	対前年 差異	
コンサルティング&デジタルサービス	152	168	10%	+16
官公庁・教育機関向け	37	39		+1
ITインフラ・ソリューション等	115	129		+14

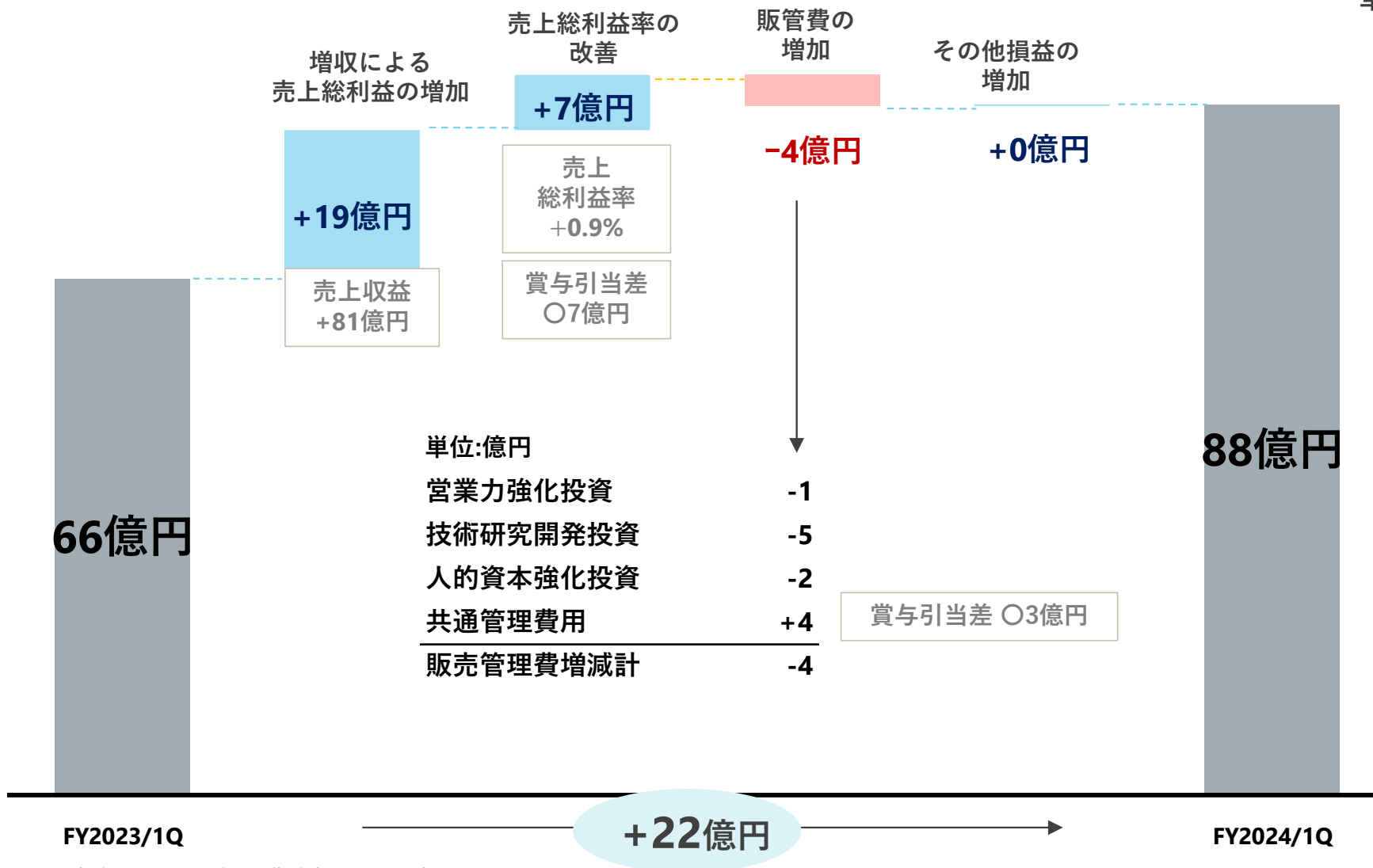
ITソーシング需要は引き続き拡大、 官公庁向けも堅調に推移

ITインフラ系の前年同期比主な増減 (億円)

- ・クラウドソリューション (+6)
- ・プロダクト販売 (+3)
- ・運用・保守 (+2)

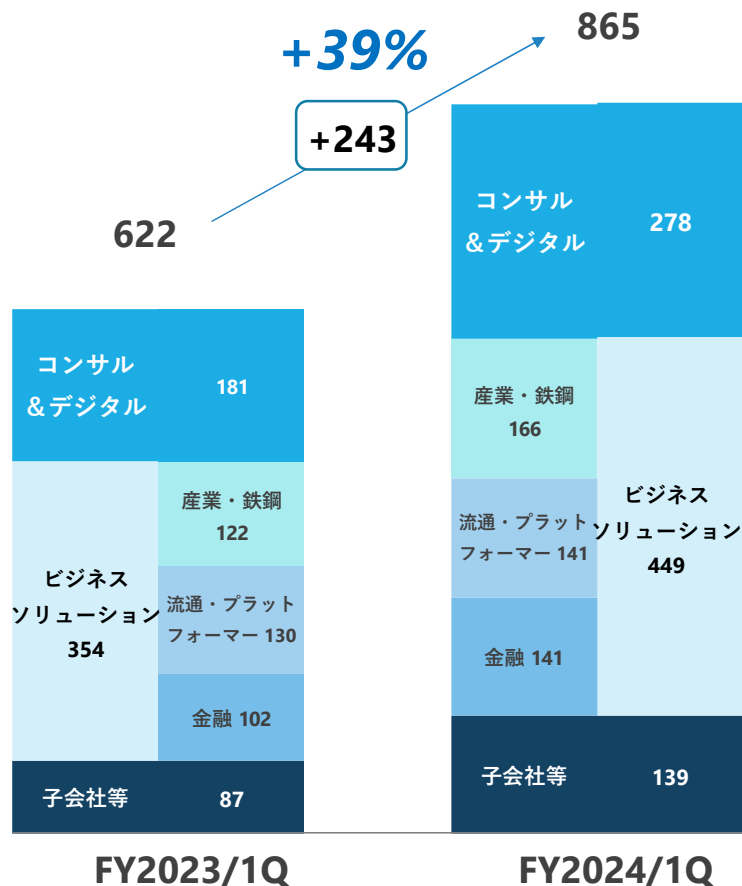
5. 連結営業利益分析

単位：億円

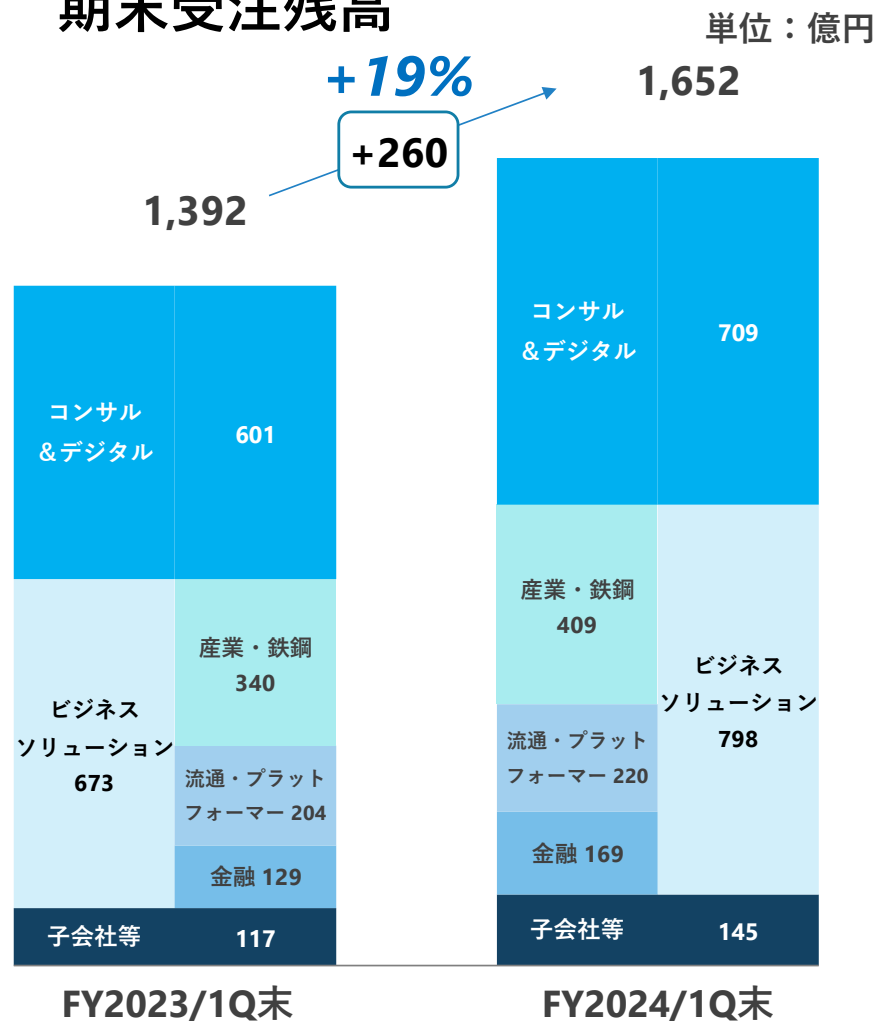


6. FY2024/1Q 受注高・期末受注残高

受注高



期末受注残高

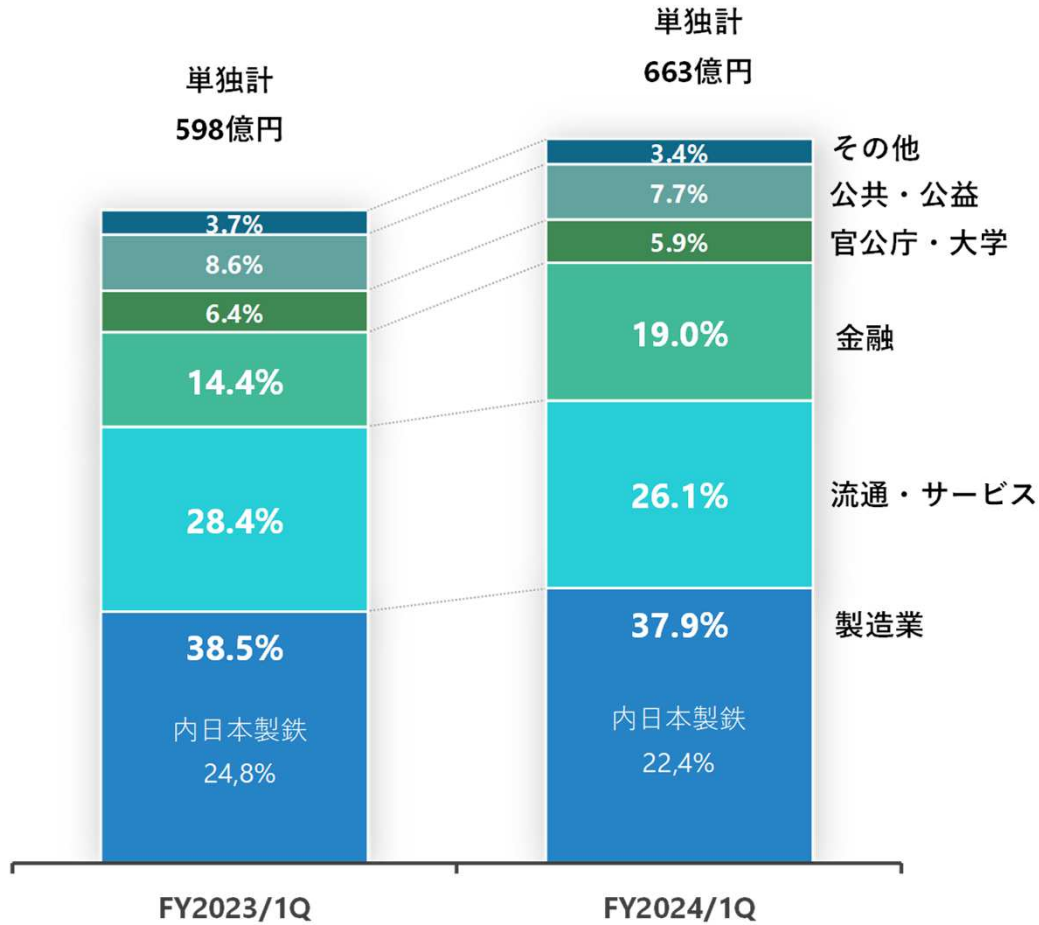


7. FY2024上期/通期 業績見通し

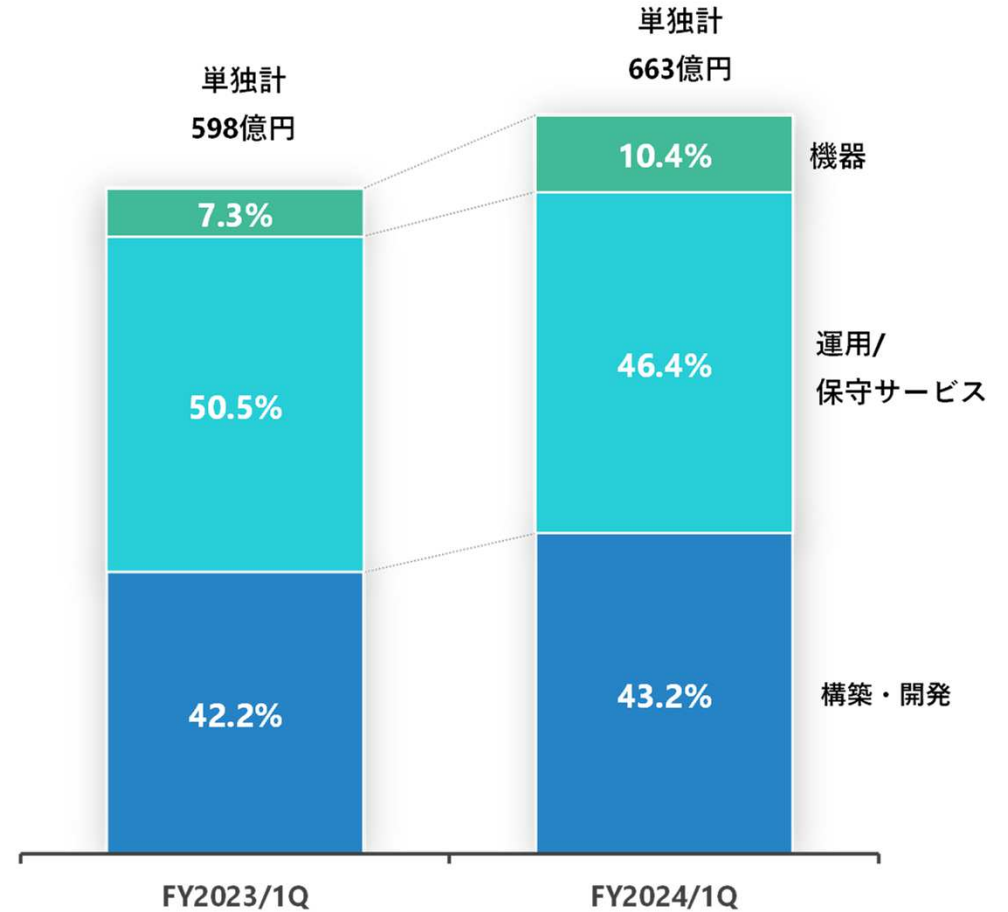
単位：億円

	FY2023		FY2024見通し		対前年差異		対前回見通し	
	上期	通期	上期	通期	上期	通期	上期	通期
売上収益	1,448	3,106	1,530	3,300	+82	+194	-	-
売上総利益	334	718	360	775	+26	+57	+5	+5
<売上総利益率>	<23.1%>	<23.1%>	< 23.5% >	< 23.5% >	<+0.5%>	<+0.4%>		
販売費及び 一般管理費	187	366	200	405	+13	+39	-5	-5
その他損益	-1	-2	0	0	+1	+2	-	-
営業利益	146	350	160	370	+14	+20	+10	+10
<営業利益率>	<10.1%>	<11.3%>	< 10.5% >	< 11.2% >	<+0.3%>	<-0.1%>		
税引前利益	150	354	162	375	+12	+21	+10	+10
親会社の所有者に 帰属する当期利益	95	242	105	252	+10	+10	+7	+7

(参考) 需要分野別売上収益構成



商品・サービス別売上収益構成



(参考) 主要ニュース・プレスリリース

2024年7月17日	ヤマザキマザックに伴走型プロフェッショナルサービス「xSource」を提供
2024年7月11日	NATOサイバー防衛協力センター主催サイバー防衛演習「ロックド・シールズ」参加のお知らせ
2024年7月11日	「FTSE4Good Index Series」及び「FTSE Blossom Japan Index」、 「FTSE Blossom Japan Sector Relative Index」の構成銘柄に継続選定
2024年7月10日	Anaplan Japan Partner Award「Japan Rising Star Partner of the Year」受賞
2024年7月8日	ソニー銀行向けに「CrossMeetz」による個人向け海外送金サービスとSwift接続サービスを提供
2024年7月4日	名古屋大学とのネーミングライツ協定を締結
2024年7月3日	アステラス製薬に、MLOpsプラットフォームWeights & Biasesを導入
2024年7月1日	「Kubestronaut」に当社社員が認定
2024年6月20日	「2024 Japan AWS Top Engineers」にNSSOL社員が選出
2024年6月13日	「エクスペリエンス指向のシステム開発 - 従業員体験が顧客体験を高める」書籍出版のご案内
2024年6月12日	DENODO PARTNER AWARDS 2024「Sales Excellence」受賞
2024年6月11日	Fenergoと販売代理店契約を締結
2024年6月10日	小売業界向けオムニチャネル販売管理クラウドサービス「Microsoft Dynamics 365 Commerce」を販売開始
2024年5月30日	ハンズとIT運用管理業務へのChatGPT活用に関する実証実験 ナレッジベースを作成し、 属人化されたノウハウを80%の精度で再現
2024年5月20日	夏のリコチャレ2024「システムエンジニア体験」出張授業の開催について
2024年5月15日	京大、国立がん研究センター東病院等とともに、医療機関同士のリアルワールドデータの 安全・迅速な連携を目指す研究を開始
2024年5月14日	自治体向け個人情報保護制度関連業務クラウドサービス「NSDDDクラウド for Government」を提供開始
2024年5月7日	Box Gold Partnerを3年連続で取得
2024年5月7日	生成AI・LLMを活用した業務自動化を実現するプラットフォーム「Alli LLM App Market」を提供開始



ともに未来を考え
社会の新たな可能性を
テクノロジーと情熱で切り拓く