



NS Solutions

 **NIPPON STEEL**

2024年3月期第3四半期

(2023年4月1日～2023年12月31日)

業績概況

2024年2月2日

日鉄ソリューションズ株式会社

2024年3月期 第3四半期（累計）実績

I -1. 2024年3月期 第3四半期（累計）連結決算業績

単位：億円

	2023年3月期 3Q累計	2024年3月期 3Q累計	対前年 差異	増減率
売上収益	2,068	2,201	+133	6%
売上総利益 <売上総利益率>	466 <22.5%>	509 < 23.1% >	+43 < +0.6% >	9%
販売費及び一般管理費	244	275	+31	13%
その他損益	1	-1	-2	
営業利益 <営業利益率>	223 <10.8%>	233 < 10.6% >	+10 < -0.2% >	4%
税引前利益	226	237	+11	5%
親会社の所有者に 帰属する当期利益	151	155	+4	3%

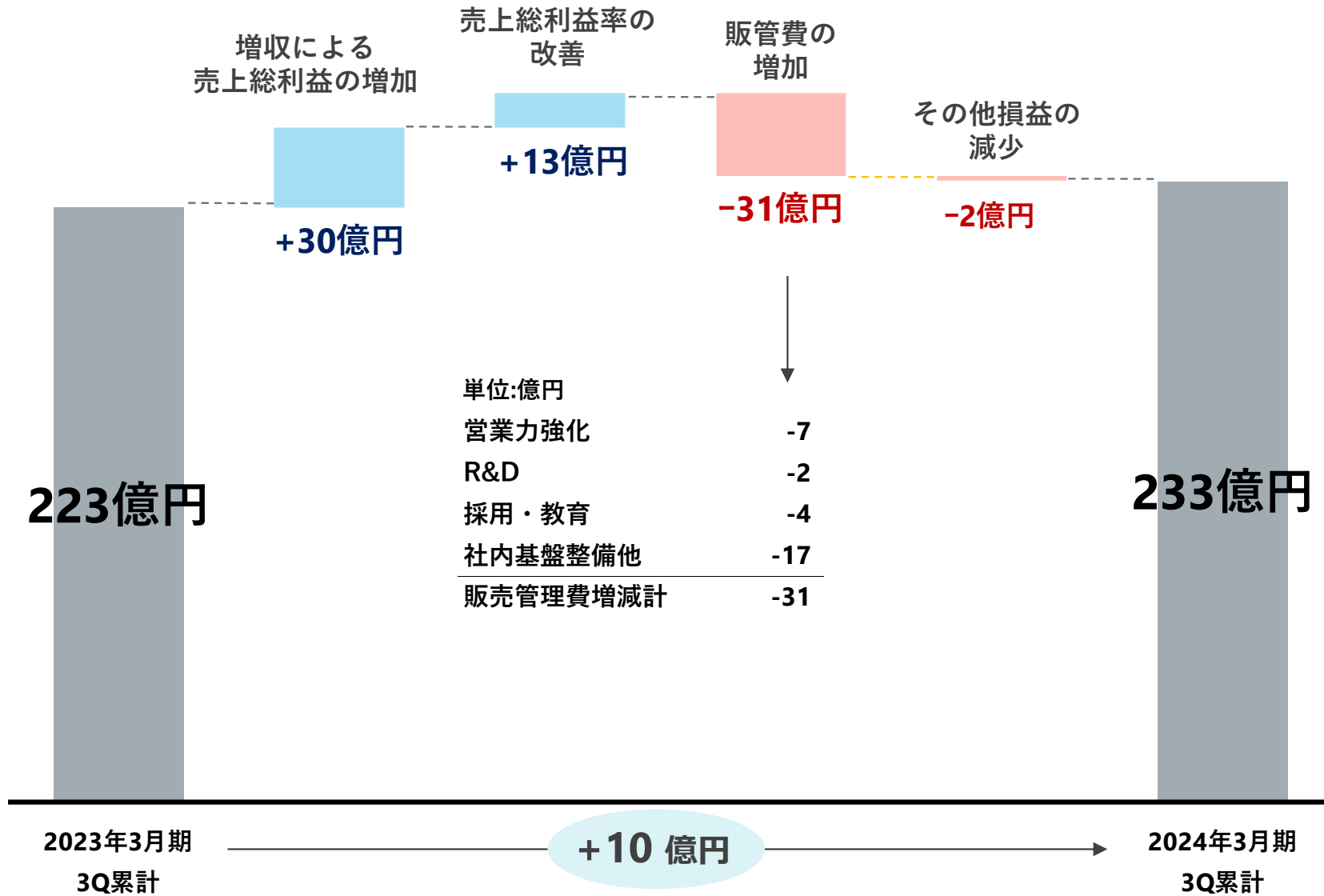
I -2. 2024年3月期 第3四半期（累計） サービス・顧客業種別売上収益

単位：億円

	2023年3月期 3Q累計 <small>内コンサル& デジタル</small>	2024年3月期 3Q累計 <small>内コンサル& デジタル</small>	対前年差異 <small>内コンサル& デジタル</small>	コメント
ビジネスソリューション	1,342 <267>	1,408 <278>	+66 <+10>	
産業・鉄鋼	657 <116>	684 <105>	+27 <-10>	日本製鉄向け増、運輸向け減
流通・プラットフォーム	435 <89>	437 <88>	+2 <-1>	
金融	251 <63>	287 <84>	+37 <+21>	メガバンク・大手金融機関等増
コンサルティング& デジタルサービス	469 <small><736></small>	497 <small><774></small>	+28 <small><+38></small>	デジタルワークスペースソリューション、クラウド、オラクル増
子会社等	257	296	+39	JV増、地域子会社増
合計	2,068	2,201	+133	
(参考) 日本製鉄向け	424	465	+41	
(参考) 官公庁・教育研究機関等向け	180	151	-29	

注：<>はビジネスソリューション領域のお客様に対するクラウドサービス、デジタルワークスペースソリューション、オラクル等のITインフラ関連売上高（コンサルティング&デジタルサービス領域）を示します。

I -3. 2024年3月期 第3四半期 (累計) 連結営業利益分析

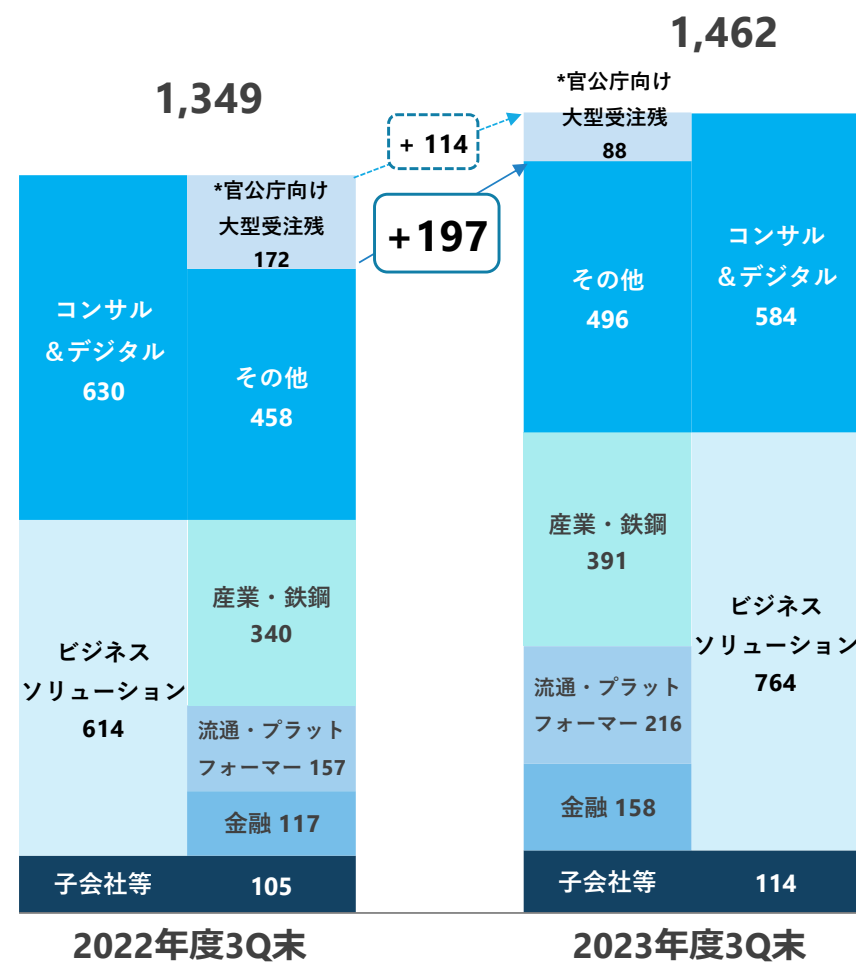



I -4. 2024年3月期 第3四半期 (累計) 受注高・期末受注残高

単位：億円

受注高

期末受注残高





2024年3月期 業績見通し

Ⅱ -1. 2024年3月期 連結決算業績見通し

前回見通しから変更無し

単位：億円

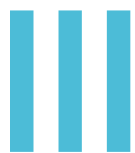
	2023年3月期			2024年3月期			対前年（斜字は増減率）		
	上期	下期	通期	上期	下期見通し	通期見通し	上期	下期	通期
売上収益	1,347	1,570	2,917	1,448	1,602	3,050	7% +101	2% +32	5% +133
売上総利益 <売上総利益率>	304 <22.6%>	355 <22.6%>	659 <22.6%>	334 <23.1%>	366 <22.8%>	700 <23.0%>	10% +30 <+0.5%>	3% +11 <+0.2%>	6% +41 <+0.3%>
販売費及び一般管理費 その他損益	165 0	165 -12	330 -12	187 -1	178 1	365 0	13% +22 -1	8% +13 +13	11% +35 +12
営業利益 <営業利益率>	140 <10.4%>	177 <11.3%>	317 <10.9%>	146 <10.1%>	189 <11.8%>	335 <11.0%>	5% +6 <-0.3%>	6% +11 <+0.5%>	6% +18 <+0.1%>
税引前利益	142	179	321	150	190	340	5% +8	6% +11	6% +19
親会社の所有者 に帰属する 当期利益	94	126	220	95	133	228	1% +1	6% +7	4% +8

Ⅱ-2. 2024年3月期 サービス・顧客業種別売上収益見通し

前回見通しから変更無し

単位：億円

	2023年3月期			2024年3月期			対前年差異		
	上期	下期	通期	上期	下期 見通し	通期 見通し	上期	下期	通期
ビジネスソリューション	890	944	1,833	929	1,001	1,930	+39	+58	+97
産業・鉄鋼	437	456	893	456	489	945	+19	+34	+52
流通・プラットフォーム	289	307	595	292	333	625	+3	+27	+30
金融	164	181	345	182	178	360	+18	-3	+15
コンサル& デジタルサービス	290	413	703	320	390	710	+29	-23	+7
子会社等	167	213	380	199	211	410	+32	-2	+30
合計	1,347	1,570	2,917	1,448	1,602	3,050	+101	+32	+133
(当初見通しとの差異)				(+48)	(-48)	(-)			
(参考) 日本製鉄向け	277	302	579	305	305	610	+28	+3	+31
(参考) 官公庁・教育研究機関等向け	100	200	300	91	165	256	-9	-35	-43



参考資料

Ⅲ-1. 2024年3月期 第3四半期 連結決算業績

単位：億円

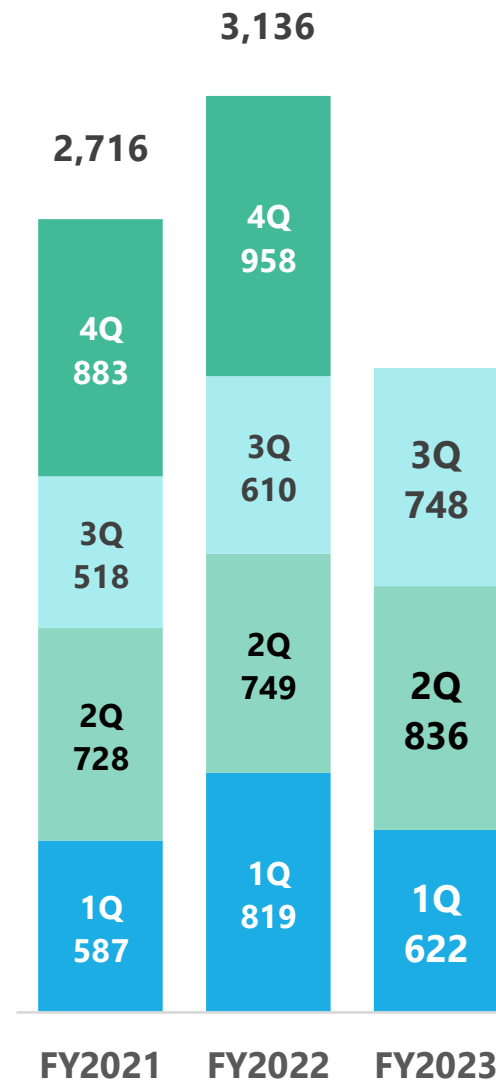
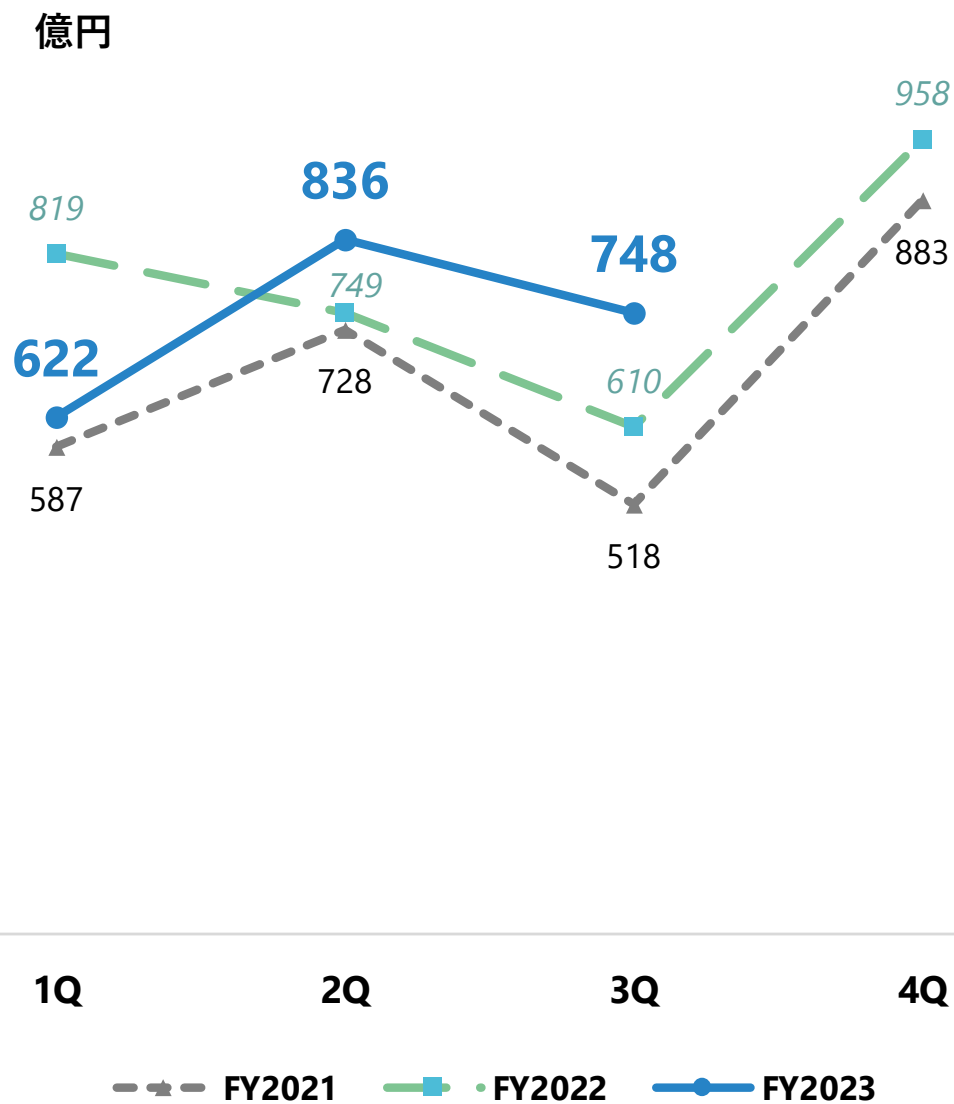
	2023年3月期			2024年3月期			対前年差異		
	上期	3Q	3Q累計	上期	3Q	3Q累計	上期	3Q	3Q累計
売上収益	1,347	721	2,068	1,448	753	2,201	+101	+33	+133
売上総利益	304	162	466	334	175	509	+30	+13	+43
<売上総利益率>	<22.6%>	<22.4%>	<22.5%>	<23.1%>	< 23.2% >	<23.1%>	<+0.5%>	< +0.8% >	<+0.6%>
販売費及び 一般管理費	165	79	244	187	88	275	+22	+9	+31
その他損益	0	1	1	-1	-0	-1	-1	-1	-2
営業利益	140	83	223	146	87	233	+6	+3	+10
<営業利益率>	<10.4%>	<11.5%>	<10.8%>	<10.1%>	< 11.5% >	<10.6%>	<-0.3%>	< -0.1% >	<-0.2%>
税引前利益	142	84	226	150	87	237	+8	+3	+11
親会社の所有者に 帰属する当期利益	94	57	151	95	60	155	+1	+3	+4

Ⅲ-2. 2024年3月期 第3四半期 サービス・顧客業種別売上収益

単位：億円

	2023年3月期			2024年3月期			対前年		
	上期 実績	3Q 実績	3Q累計 実績	上期 実績	3Q 実績	3Q累計 実績	上期 差異	3Q 差異	3Q累計 差異
ビジネスソリューション	890	453	1,342	929	479	1,408	+39	+27	+66
産業・鉄鋼	437	220	657	456	229	684	+19	+9	+27
流通・プラットフォーム	289	146	435	292	145	437	+3	-1	+2
金融	164	87	251	182	106	287	+18	+19	+37
コンサルティング & デジタルサービス	290	179	469	320	177	497	+29	-2	+28
子会社等	167	90	257	199	97	296	+32	+7	+39
合計	1,347	721	2,068	1,448	753	2,201	+101	+33	+133
（参考）日本製鉄向け	277	147	424	305	160	465	+28	+13	+41
（参考）官公庁・教育研究機関等向け	100	80	180	91	59	151	-9	-20	-29

Ⅲ-3. 四半期別受注高推移



Ⅲ-4. 主要ニュース・プレスリリース

2023年11月7日	AWSコンピテンシープログラムにおいて「移行コンピテンシー」認定を取得
2023年11月8日	LGBTQ+に関する取組み指標「PRIDE指標」で最高位「ゴールド」を受賞
2023年11月9日	データ分析世界大会“Kaggle - LLM Science Exam”でGold Medal獲得 ～NSSOLで2人目、Kaggle Competitions Grandmasterの認定を取得。RAG活用し高精度実現～
2023年11月28日	金融機関向け統合経営管理プラットフォームサービス「ConSeek」提供開始のお知らせ
2023年11月29日	日新火災とNSSOL、新たなオープン系基幹システム構築に向けたモダナイゼーションプロジェクトを開始 ～第一弾として着手した「労災あんしん保険」で新システムの業務利用を開始～
2023年12月13日	日鉄ソリューションズとゼロボード、金融機関向け投融資先GHG算定サービスの共同開発を開始
2023年12月13日	株式会社ネットワークバリューコンポネンツ、SecurityScorecardソリューションに対するアドバンスドサポートを提供 ～評価結果のレビューと具体的なアクションの提示で運用を強力に支援～
2023年12月19日	NSSOLとTSSが資本業務提携契約を締結 ～システム開発体制の構築～
2023年12月20日	テックスエンジソリューションズ株式会社の当社グループ会社化について
2023年12月20日	日鉄ソリューションズと日鉄テックスエンジ、デジタル製造業領域での業務提携について
2023年12月21日	Cisco Japan Partner Award 2023「Area Partner Of the Year九州・沖縄」二年連続受賞
2023年12月21日	「Oracle Cloud VMware Solution」トータル支援サービスの提供開始 ～オンプレミスVMware基盤のOracle Cloud移行・運用により、基幹系システムのクラウドリフトを強力に推進～
2023年12月28日	外為総合インターネットサービスCrossMeetz 国内金融機関初Swift Payment Pre-validationのユーザー利用開始
2024年1月9日	IT人材育成のための教育プログラム「xSource ゼミ」の提供開始 ～DX実現を見据えた“社内全員IT人材化”を伴走支援～
2024年1月16日	令和6年能登半島地震に対する支援について
2024年1月16日	当社地域子会社およびテックスエンジソリューションズ株式会社の社名変更について
2024年1月24日	国内最大級の女性&ノンバイナリー向けハッカソンDots to Codeへの協賛のお知らせ



NS Solutions

ともに未来を考え
社会の新たな可能性を
テクノロジーと情熱で切り拓く

NS Solutions、NSSOL、NSロゴは、日鉄ソリューションズ株式会社の商標又は登録商標です。
その他、資料中に記載の会社名・製品名は、それぞれ各社の商標又は登録商標です。