



**NS Solutions**

 **NIPPON STEEL**

# 2022年3月期第1四半期 (2021年4月1日～2021年6月30日) 業績概況

2021年7月30日

日鉄ソリューションズ株式会社

# I -1. 連結決算業績

単位：億円


	2021/3期 第1四半期	2022/3期 第1四半期	対前年差異	増減率(YoY)
売上高	566	655	+89	16%
業務ソリューション	349	432	+83	24%
サービスソリューション	217	223	+6	3%
売上総利益	122	148	+26	21%
売上高総利益率	<21.6%>	<22.6%>	<+1.0%>	
販管費	71	77	+6	8%
営業利益	51	71	+20	40%
経常利益	54	75	+21	40%
親会社株主に 帰属する当期純利益	31	46	+15	49%

## I -2. サービス・顧客業種別売上高

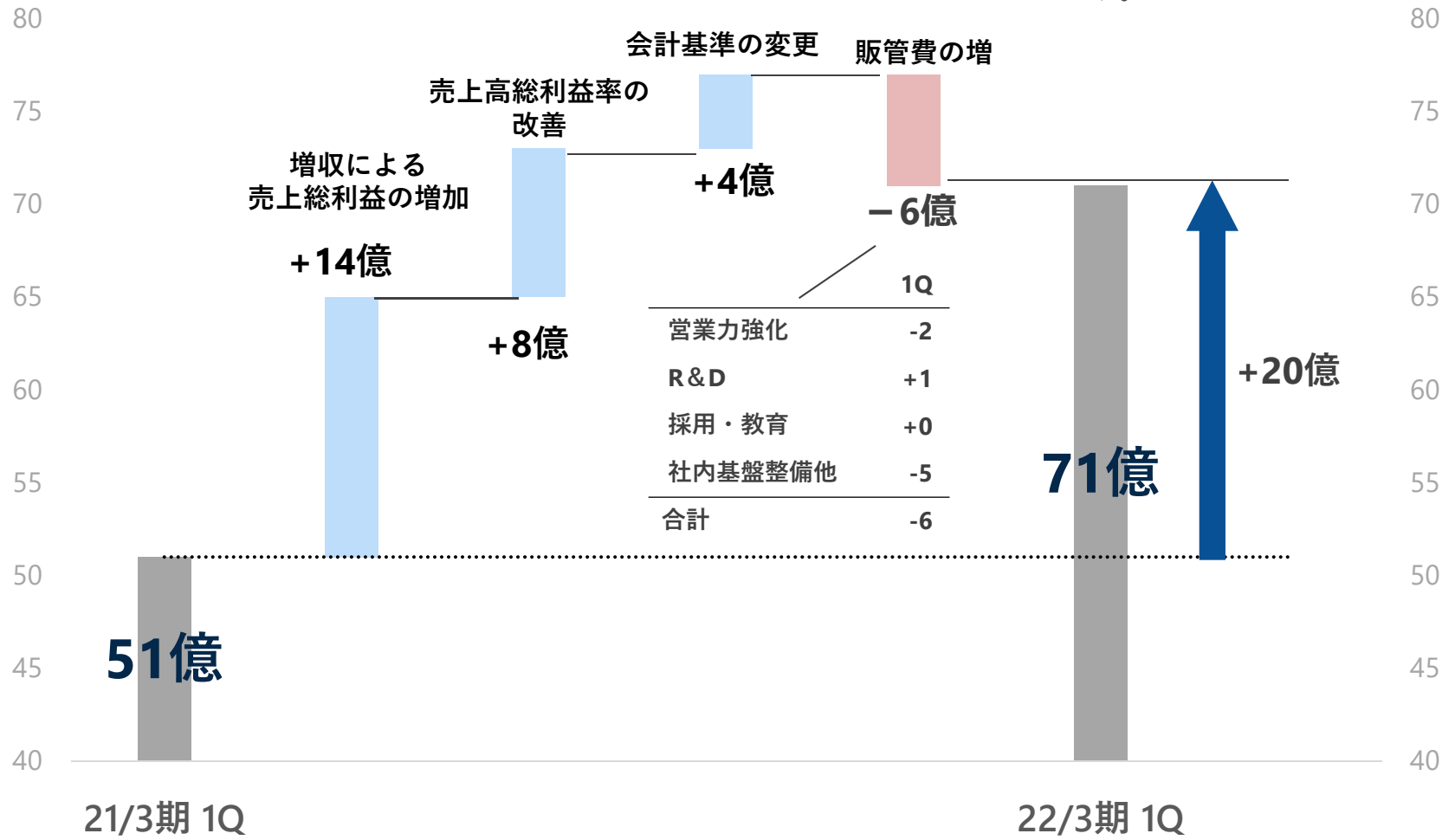
単位：億円

	2021/3期		2022/3期		対前年差異		コメント
	第1 四半期	ウチ ITインフラ	第1 四半期	ウチ ITインフラ	第1 四半期	ウチ ITインフラ	
<b>業務ソリューション</b>	289	93	369	124	+81	+30	
産業・流通・サービス	168	63	183	59	+14	-5	運輸、プラットフォームが堅調
金融	59	19	104	41	+45	+22	規制対応、プロダクトの増
公共公益他	61	10	82	24	+21	+14	官公庁向け基盤構築案件、テレコムが増
<b>サービスソリューション</b>	207		214		+7		
ITインフラ	82	<93>	77	<124>	-5	<+30>	
鉄鋼	125		137		+12		日本製鉄向けの増、グループ会社の増
<b>子会社等</b>	71		72		+1		
<b>合計</b>	566		655		+89		
(参考) 日本製鉄向け	(127)		(137)		(+10)		
<b>受注高</b>	494		587		+92		

# I -3. 2022年3月期 第1四半期 連結営業利益分析



増減表記について  
 +は増益、-は減益（コスト増）  
 としております。



## Ⅱ -1. 上期連結業績見通し | 四半期別

単位：億円

	2021/3期			2022/3期			対前年		
	1Q 実績	2Q 実績	上期 実績	1Q 実績	2Q 差分	上期 見通し	1Q 差異	2Q 差異	上期 差異
売上高	566	624	1,191	655	620	1,275	+89	-4	+84
業務ソリューション	349	391	740	432	378	810	+83	-13	+70
サービスソリューション	217	233	451	223	242	465	+6	+9	+14
売上総利益	122	128	250	148	120	268	+26	-8	+18
売上高総利益率	<21.6%>	<20.5%>	<21.0%>	<22.6%>	<19.3%>	<21.0%>	<+1.0%>	<-1.2%>	<+0.0%>
販管費	71	67	139	77	73	150	+6	+6	+11
営業利益	51	60	111	71	47	118	+20	-14	+7
経常利益	54	60	114	75	45	120	+21	-15	+6
親会社株主に帰属する 当期純利益	31	48	79	46	30	76	+15	-18	-3
期首受注残	1,269	1,197	-	1,226	1,157	-	-43	-39	-

## Ⅱ -2. サービス・顧客業種別売上高見通し

単位：億円

	2021/3期			2022/3期			対前年		
	1Q 実績	2Q 実績	上期 実績	1Q 実績	2Q 差分	上期 見通し	1Q 差異	2Q 差異	上期 差異
業務ソリューション	289	314	603	369	301	670	+81	-13	+67
産業・流通・サービス	168	175	343	183	177	360	+14	+3	+17
金融	59	80	139	104	56	160	+45	-24	+21
公共公益他	61	60	121	82	68	150	+21	+8	+29
サービスソリューション	207	225	432	214	231	445	+7	+6	+13
ITインフラ	82	85	167	77	93	170	-5	+8	+3
鉄鋼	125	140	265	137	138	275	+12	-2	+10
子会社等	71	85	156	72	88	160	+1	+3	+4
<b>合計</b>	<b>566</b>	<b>624</b>	<b>1,191</b>	<b>655</b>	<b>620</b>	<b>1,275</b>	<b>+89</b>	<b>-4</b>	<b>+84</b>
参考) 日本製鉄向け	(127)	(137)	(264)	(137)	(133)	(270)	(+10)	(-3)	(+6)

## Ⅱ -3. 2022年3月期 連結業績 上下別

単位：億円

	2021/3期			2022/3期			対前年		
	上期実績	下期実績	年度実績	上期見通し	下期見通し	年度見通し	上期差異	下期差異	年度差異
売上高	1,191	1,329	2,520	1,275	1,375	2,650	+84	+46	+130
業務ソリューション	740	883	1,623	810	895	1,705	+70	+12	+82
サービスソリューション	451	447	897	465	480	945	+14	+33	+48
売上総利益	250	269	520	268	287	555	+18	+18	+35
売上高総利益率	<21.0%>	<20.3%>	<20.6%>	<21.0%>	<20.9%>	<20.9%>	<+0.0%>	<+0.6%>	<+0.3%>
販管費	139	135	274	150	150	300	+11	+15	+26
営業利益	111	134	245	118	137	255	+7	+3	+10
経常利益	114	137	251	120	140	260	+6	+3	+9
親会社株主に帰属する 当期純利益	79	91	170	76	95	171	-3	+4	+1
参考) 日本製鉄向け	264	263	526	270	255	525	+6	-8	-1

## (ご参考)

- ◆ 収益認識基準の適用について  
「収益認識に関する会計基準（企業会計基準第29号2020年3月31日）」の適用義務化に伴い、工事進行基準の適用範囲を拡大しました。


- ◆ 適用影響

単位：億円

		第1四半期			第2四半期
		期首 受注残	受注	売上	期首 受注残
2021/3期	A	1,269	494	566	1,197
2022/3期	B	1,226	587	655	1,157
(対前年)	C (B-A)	-43	+92	+89	-39
適用影響	D	-121	0	+25	-146
(影響除き 対前年)	E (C-D)	+78	+92	+64	+106



# 主要ニュース・プレスリリース



2021年4月2日	【ITR調べ】国内DaaS市場で仮想デスクトップサービス「M <sup>3</sup> DaaS」が8年連続シェア1位を獲得 ～ニューノーマルを支えるデジタルワークスペースソリューションを強化～
2021年4月5日	プラント建設のDX実現を目指す日揮グローバルに向け5Gを見据えた自営無線網の試験運用を支援
2021年4月8日	新川オフィスにて、自営等BWAの実験試験局免許を取得 (5G)
2021年4月12日	DataRobot AIアカデミーにてBest Project Award受賞
2021年4月19日	MaaS事業者のシステム開発を支援する、「MONETマーケットプレイス」のパートナーベンダーに認定
2021年4月20日	ミッションクリティカルシステムに最適なマネージド・クラウドサービス「absonne (アブソンヌ)」の新サービスを2021年5月14日提供開始
2021年4月27日	日本製鉄本社地区に電子契約サービス「CONTRACTHUB」を全面展開
2021年5月12日	当社子会社「Act.」が障がい者雇用促進の特例子会社として厚生労働大臣の認定を取得
2021年5月31日	NSSOLと日本IBM、協業により5G・エッジソリューションを推進
2021年6月28日	デジタル・トランスフォーメーションのための基盤強化を推進



<https://www.nssol.nipponsteel.com/>

NS Solutions、NSSOL、NSロゴは、日鉄ソリューションズ株式会社の商標又は登録商標です。  
その他、資料中に記載の会社名・製品名は、それぞれ各社の商標又は登録商標です。