



NS Solutions

 **NIPPON STEEL**

2021年3月期第1四半期 (2020年4月1日～2020年6月30日) 業績概況

2020年7月30日

日鉄ソリューションズ株式会社

I -1. 2021年3月期 第1四半期 連結決算業績

単位: 億円	2020/3期 第1四半期 A	2021/3期 第1四半期 B	対前年 差異 B-A
売上高	686	566	-119
業務ソリューション	456	349	-107
サービスソリューション	230	217	-12
売上総利益	143	122	-20
<売上高総利益率>	<20.8%>	<21.6%>	<+0.8%>
販管費	74	71	-2
営業利益	69	51	-18
経常利益	72	54	-18
親会社株主に帰属する 四半期純利益	41	31	-10

I -2. 2021年3月期 第1四半期

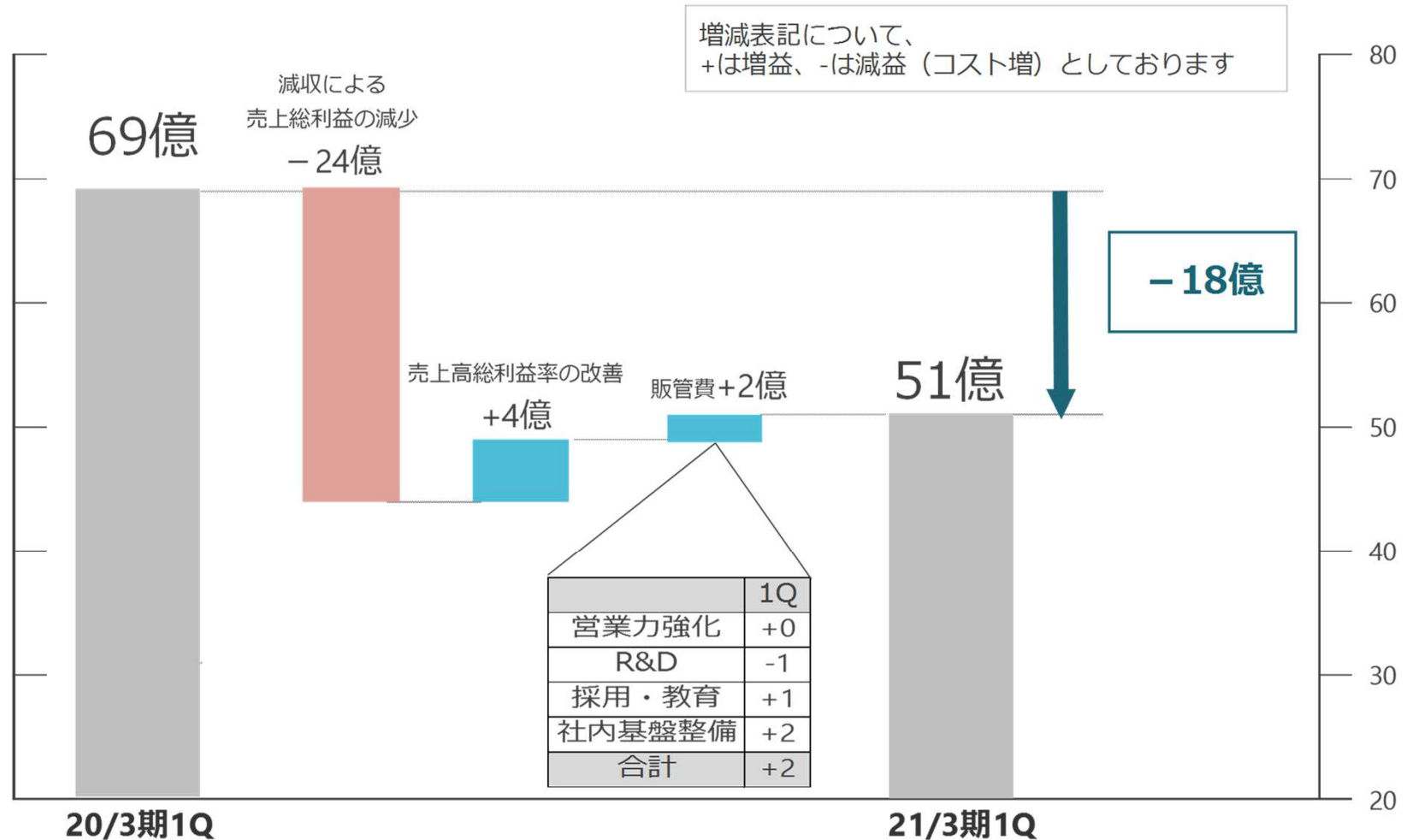
サービス・顧客業種別売上高

単位: 億円	2020/3期		2021/3期		対前年差異		コメント
	第1四半期 実績A	うち ITインフラ	第1四半期 実績B	うち ITインフラ	B-A	うち ITインフラ	
業務ソリューション	392	176	289	93	-104	-83	
産業・流通・サービス	250	134	168	63	-81	-70	大型基盤案件の反動減
金融	76	28	59	19	-17	-9	プロダクトの減
公共公益他	66	14	61	10	-5	-3	
サービスソリューション	214		207		-7		
ITインフラ	75	<176>	82	<93>	+8	<-83>	マルチクラウド、プロダクトの増
鉄鋼	139		125		-14		日本製鉄向けの減
子会社等	80		71		-9		
合計	686		566		-119		
(参考)日本製鉄向け	(140)		(127)		(-13)		
受注高	628		494		-134		業務ソリューション -120 サービスソリューション -14

I -3. 2021年3月期 第1四半期 連結営業利益分析

対前年

(億円)



Ⅱ -1. 2021年3月期 上期連結業績見通し | 四半期別

単位: 億円	2020/3期			2021/3期			対前年			2021/3期 前回上期 見通し G	対前回 見通し 差異 F-G
	1Q 実績	2Q 実績	上期 実績	1Q 実績	2Q 見通し	上期 見通し	1Q 差異	2Q 差異	上期 差異		
	A	B	C	D	E	F	D-A	E-B	F-C		
売上高	686	682	1,368	566	634	1,200	-119	-48	-168	1,275	-75
業務ソリューション	456	442	898	349	401	750	-107	-41	-148	815	-65
サービスソリューション	230	240	470	217	233	450	-12	-8	-20	460	-10
売上総利益	143	142	285	122	129	251	-20	-14	-34	276	-25
<売上高総利益率>	<20.8%>	<20.8%>	<20.8%>	<21.6%>	<20.3%>	<20.9%>	<+0.8%>	<-0.5%>	<+0.1%>	<21.6%>	<-0.7%>
販管費	74	69	143	71	71	142	-2	+1	-1	149	-7
営業利益	69	73	142	51	58	109	-18	-15	-33	127	-18
経常利益	72	70	142	54	56	110	-18	-14	-32	130	-20
親会社株主に帰属する 四半期純利益	41	46	87	31	38	69	-10	-8	-18	83	-14

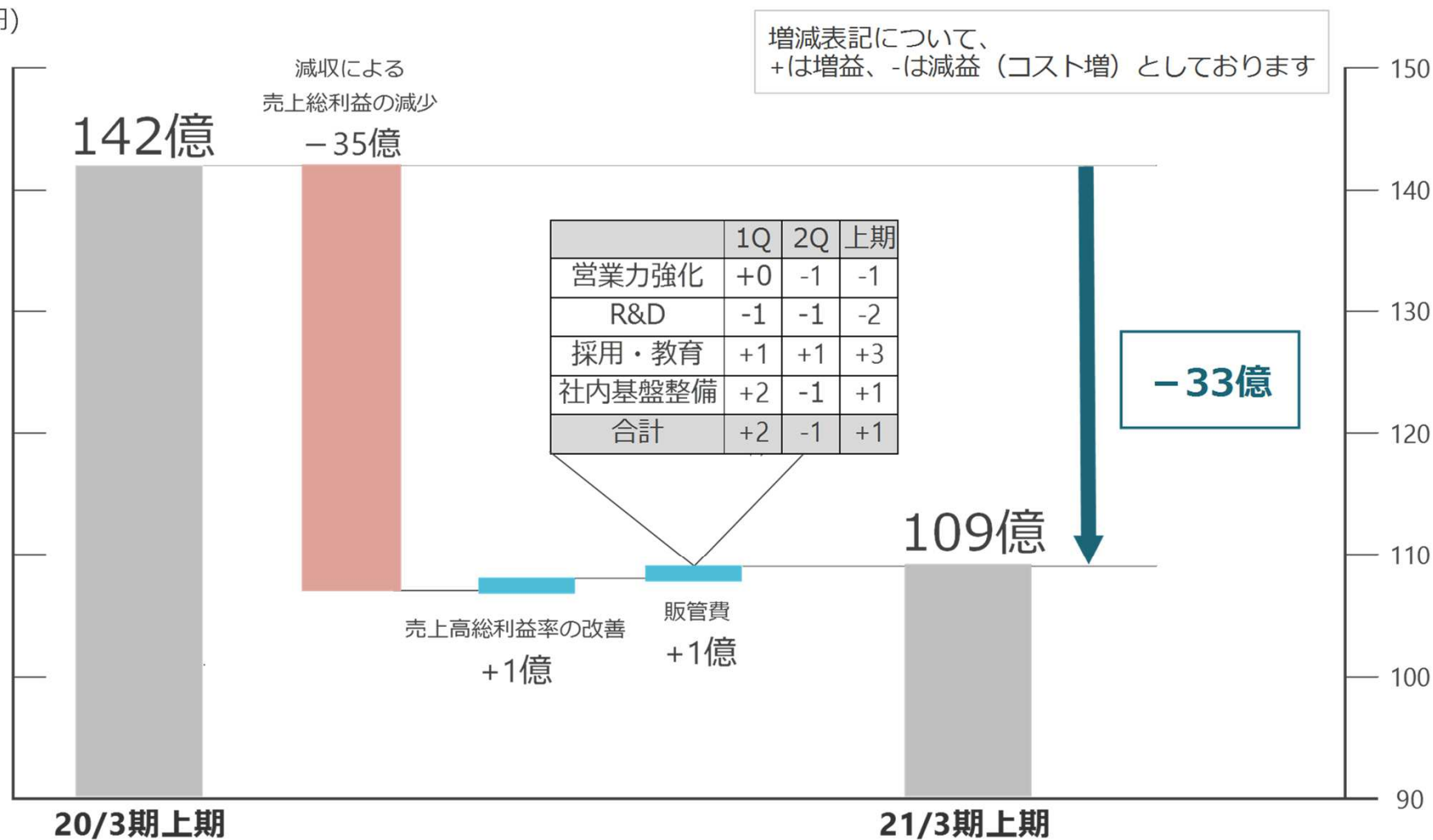
Ⅱ -2. 2021年3月期 上期連結業績見通し サービス・顧客業種別売上高

単位:億円	2020/3期			2021/3期			対前年			2021/3期 前回上期 見通し	対前回 見通し 差異
	1Q	2Q	上期	1Q	2Q	上期	1Q	2Q	上期		
	実績	実績	実績	実績	見通し	見通し	差異	差異	差異		
	A	B	C	D	E	F	D-A	E-B	F-C		
業務ソリューション	392	359	751	289	311	600	-104	-47	-151	665	-65
産業・流通・サービス	250	174	423	168	157	325	-81	-17	-98	355	-30
金融	76	82	158	59	86	145	-17	+4	-13	150	-5
公共公益他	66	103	170	61	69	130	-5	-34	-40	160	-30
サービスソリューション	214	225	439	207	223	430	-7	-2	-9	440	-10
ITインフラ	75	92	166	82	93	175	+8	+1	+9	185	-10
鉄鋼	139	134	273	125	130	255	-14	-3	-18	255	-
子会社等	80	98	177	71	99	170	-9	+1	-7	170	-
合計	686	682	1,368	566	634	1,200	-119	-48	-168	1,275	-75
(参考)日本製鉄向け	(140)	(133)	(273)	(127)	(123)	(250)	(-13)	(-10)	(-23)	(250)	(0)
期首受注残	1,334	1,276	-	1,269	1,197	-	-65	-80	-		

Ⅱ -3. 2021年3月期 上期 連結営業利益分析

対前年

(億円)



Ⅱ -4. 2021年3月期 連結業績見通し

単位: 億円	2020/3期			2021/3期			対前年		
	上期 実績	下期 実績	年度 実績	上期 見通し	下期 見通し	年度 見通し	上期 差異	下期 差異	年度 差異
	A	B	C	D	E	F	D-A	E-B	F-C
売上高	1,368	1,381	2,748	1,200	1,350	2,550	-168	-31	-198
業務ソリューション	898	903	1,801	750	890	1,640	-148	-13	-161
サービスソリューション	470	478	948	450	460	910	-20	-18	-38
売上総利益	285	281	566	251	275	526	-34	-6	-40
<売上高総利益率>	<20.8%>	<20.3%>	<20.6%>	<20.9%>	<20.4%>	<20.6%>	<+0.1%>	<+0.0%>	<+0.0%>
販管費	143	139	282	142	145	287	-1	+6	+5
営業利益	142	142	284	109	130	239	-33	-12	-45
経常利益	142	141	283	110	130	240	-32	-11	-43
親会社株主に帰属する 当期純利益	87	98	186	69	86	155	-18	-12	-31
(参考)日本製鉄向け	(273)	(287)	(560)	(250)	(250)	(500)	(-23)	(-37)	(-60)

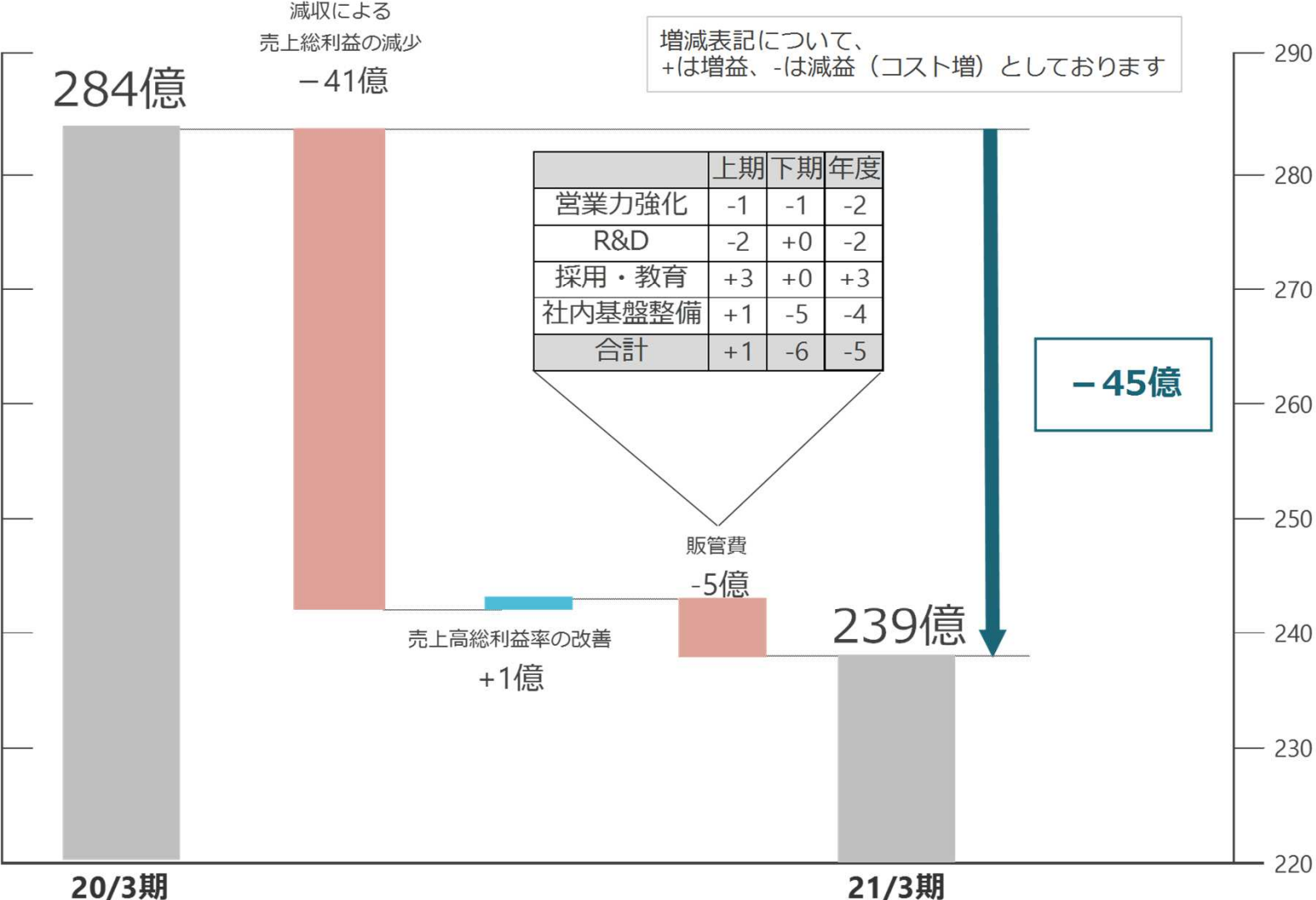
Ⅱ-5. 2021年3月期 下期見通し サービス・顧客業種別売上高

単位: 億円	2020/3期		2021/3期		対前年差異	
	下期実績 A	うち ITインフラ	下期見通し B	うち ITインフラ	B-A	うち ITインフラ
業務ソリューション	735	176	735	165	+0	-11
産業・流通・サービス	346	98	350	95	+4	-3
金融	151	48	140	40	-11	-8
公共公益他	238	30	245	30	+7	+0
サービスソリューション	459		430		-29	
ITインフラ	174	<176>	175	<165>	+1	<-11>
鉄鋼	285		255		-30	
子会社等	187		185		-2	
合計	1,381		1,350		-31	
(参考)日本製鉄向け	(287)		(250)		(-37)	

Ⅱ-6. 2021年3月期 連結業績見通し サービス・顧客業種別売上高

単位:億円	2020/3期		2021/3期		対前年差異	
	実績 A	うち ITインフラ	見通し B	うち ITインフラ	B-A	うち ITインフラ
業務ソリューション	1,486	438	1,335	315	-151	-123
産業・流通・サービス	769	281	675	205	-94	-76
金融	309	101	285	70	-24	-31
公共公益他	408	56	375	40	-33	-16
サービスソリューション	898		860		-38	
ITインフラ	340	<438>	350	<315>	+10	<-123>
鉄鋼	558		510		-48	
子会社等	364		355		-9	
合計	2,748		2,550		-198	
(参考)日本製鉄向け	(560)		(500)		(-60)	

II -7. 2021年3月期 連結営業利益分析



Ⅱ-8. 配当方針

当社は将来にわたり競争力を維持強化し、企業価値を高めていくことが重要と考えております。利益配分につきましては、株主の皆様に対する適正かつ安定的な配当及び事業成長に備えた内部留保を確保することを基本としております。

配当につきましては、連結業績に応じた利益還元を重視し連結配当性向30%を目安といたします。

1 株当たり中間配当金の計画

2021年3月期中間期

25円

主要ニュース・プレスリリース

日付	タイトル
2020年4月2日	【ITRおよび富士キメラ総研調べ】国内DaaS市場で仮想デスクトップサービス「M ³ DaaS@absonne」が7年連続シェア1位を獲得
2020年5月28日	DXを強かに推進するクラウドデータプラットフォームの提供を開始
2020年6月9日	クラウド型セキュリティ「Zscaler」を活用したDaaSを提供開始 よりセキュアなエンドユーザーコンピューティングを実現
2020年6月11日	昭和四日市石油、IoTソリューション「安全見守りくん」を採用
2020年6月22日	東京地区を2拠点化し、新たに虎ノ門オフィスを開設
2020年6月22日	「M ³ DaaS for Windows Virtual Desktop」 VMware Horizon® Cloud Service™ on Microsoft Azure版を正式リリース
2020年6月23日	自動車製造現場のDX推進に向け、ローカル5Gを見据えた自営無線網構築プロジェクトを始動
2020年6月25日	(株式会社ネットワークバリューコンポネンツ) NVC、Swimlane社と日本国内初の販売代理店契約を締結
2020年6月30日	NSSOL、次世代医療基盤法に基づく「認定医療情報等取扱受託事業者」の認定を取得

主要ニュース・プレスリリース

日付	タイトル
2020年7月1日	社内有志の共同執筆による小説「HumanITy ヒューマニティ」を出版
2020年7月7日	ESG投資のための株価指数「FTSE4Good Index Series」、 「FTSE Blossom Japan Index」の構成銘柄に継続採用
2020年7月7日	東京大学 理学系研究科・理学部講義室の愛称が「NSSOL Learning Studio」に決定
2020年7月13日	セキュアなテレワーク環境を1か月で実現する「M ³ DaaS リモートPCアクセスサービス」提供開始
2020年7月28日	【ITR調べ】日鉄ソリューションズの電子契約ソリューション「CONTRACTHUB@absonne」が電子契約サービス市場売上シェア4年連続No.1を獲得



<https://www.nssol.nipponsteel.com/>

NS Solutions、NSSOL、NSロゴは、日鉄ソリューションズ株式会社の商標又は登録商標です。
その他、資料中に記載の会社名・製品名は、それぞれ各社の商標又は登録商標です。